



# **EVALUACIÓN DE GOBERNADORES**

**ABRIL 2024**

- Calificación de trabajo y Desempeño de los Gobernadores
- Calificación de la Seguridad Pública
- Calificación de Cercanía del Gobernador con la población
- Calificación del Sistema de Salud Estatal

ABRIL 22, 2024

































# **CALIFICACIÓN CIUDADANA**

# **DESEMPEÑO GOBERNADORES**

**ABRIL 2024**

¿Qué calificación le pondría usted al desempeño de (Nombre del Gobernador), como gobernador del Estado de (Nombre del estado)?  
 (Donde la calificación mas baja es 2 y la mas alta es 9)

## DESEMPEÑO GOBERNADORES

	<b>1. COAHUILA</b>	Manolo Jiménez	7.50
	<b>2. YUCATÁN</b>	Mauricio Vila	7.43
	<b>3. SAN LUIS POTOSÍ</b>	Ricardo Gallardo	7.34
	<b>4. AGUASCALIENTES</b>	Tere Jiménez	7.17
	<b>5. CHIHUAHUA</b>	Maru Campos	6.91
	<b>6. SONORA</b>	Alfonso Durazo	6.81
	<b>7. PUEBLA</b>	Sergio Salomón	6.58
	<b>8. BAJA CALIFORNIA</b>	Marina del Pilar Ávila	6.40
	<b>9. HIDALGO</b>	Julio Menchaca	6.30
	<b>10. NUEVO LEÓN</b>	Samuel García	6.29
	<b>11. OAXACA</b>	Salomón Jara	6.28
	<b>12. MICHOACÁN</b>	Alfredo Ramírez	6.27
	<b>13. SINALOA</b>	Rubén Rocha	6.23
	<b>14. QUERÉTARO</b>	Mauricio Kuri	6.14
	<b>15. ESTADO DE MÉXICO</b>	Delfina Gómez	6.01
	<b>16. CDMX</b>	Martí Batres	5.89
	<b>17. GUANAJUATO</b>	Diego Sinhue	5.85
	<b>18. TAMAULIPAS</b>	Américo Villarreal	5.79
	<b>19. BAJA CALIFORNIA SUR</b>	Víctor Manuel Castro	5.45
	<b>20. GUERRERO</b>	Evelyn Salgado	5.36
	<b>21. NAYARIT</b>	Miguel Ángel Navarro	5.27
	<b>22. TLAXCALA</b>	Lorena Cuéllar	5.16
	<b>23. QUINTANA ROO</b>	Mara Lezama	5.04
	<b>24. JALISCO</b>	Enrique Alfaro	4.83
	<b>25. COLIMA</b>	Indira Vizcaíno	4.58
	<b>26. VERACRUZ</b>	Cuitláhuac García	4.52
	<b>27. CHIAPAS</b>	Rutilio Escandón	4.31
	<b>28. ZACATECAS</b>	David Monreal	3.57
	<b>29. DURANGO</b>	Esteban Villegas	3.30
	<b>30. TABASCO</b>	Carlos Merino	3.18
	<b>31. CAMPECHE</b>	Layda Sansores	3.07
	<b>32. MORELOS</b>	Cuauhtémoc Blanco	3.00

¿Qué calificación le pondría usted al desempeño de (Nombre del Gobernador), como gobernador del Estado de (Nombre del estado)?  
 (Donde la calificación mas baja es 2 y la mas alta es 9)

## DESEMPEÑO GOBERNADORES

TRACKING ABRIL 2024

	MAY23	JUN23	JUL23	AGO23	SEP23	OCT23	NOV23	NOV II 23	ENE 2024	FEB 2024	ABR 2024	RANK
Tere Jiménez AGUASCALIENTES	7.19 4	7.22 5	7.07 2	7.15 2	8.14 1	7.00 3	7.48 1	7.11 3	7.05 3	7.36 3	7.17 4	
Marina del Pilar Ávila BAJA CALIFORNIA	5.32 19	5.41 19	5.36 18	5.36 20	6.18 18	5.83 19	6.21 11	6.60 5	6.24 13	6.37 10	6.40 8	
Víctor Manuel Castro BAJA CALIFORNIA SUR	5.24 20	5.32 20	4.72 25	5.09 21	5.09 23	5.14 26	4.27 25	5.02 21	5.78 19	5.56 19	5.45 19	
Layda Sansores CAMPECHE	4.49 28	4.38 26	4.56 27	4.48 27	4.47 29	5.65 23	4.64 22	3.43 29	4.56 26	4.61 25	3.07 31	
Martí Batres CDMX	6.10 14	5.90 16	5.77 14	5.92 17	5.57 19	6.09 15	5.33 18	6.06 14	5.82 18	5.78 18	5.89 16	
Rutilio Escandón CHIAPAS	5.22 21	5.11 21	4.88 22	5.07 22	5.02 24	5.05 27	3.95 28	4.54 24	4.43 28	3.97 29	4.31 27	
Maru Campos CHIHUAHUA	6.80 5	7.01 6	6.07 10	6.43 6	7.00 6	6.96 4	6.28 8	6.37 8	6.35 9	6.35 9	6.91 5	
Manolo Jiménez COAHUILA	6.75 6	7.51 2	6.11 9	6.75 5	6.80 9	6.54 9	6.38 6	6.53 6	6.43 8	7.42 2	7.50 1	
Indira Vizcaíno COLIMA	4.46 29	4.12 30	4.41 28	4.33 29	4.28 30	5.35 25	4.63 23	4.95 22	4.45 27	4.35 27	4.58 25	
Esteban Villegas DURANGO	5.67 17	5.76 18	5.76 15	6.11 14	5.00 25	4.29 32	4.00 27	3.42 30	3.03 31	3.45 31	3.30 29	
Diego Sinhue GUANAJUATO	6.20 12	6.00 13	6.38 5	6.19 13	7.08 4	6.71 6	6.25 10	5.45 17	5.88 17	6.23 12	5.85 17	
Evelyn Salgado GUERRERO	6.67 9	6.74 9	5.79 13	6.34 8	6.36 16	6.16 14		4.62 23	5.20 24	4.98 21	5.36 20	
Julio Menchaca HIDALGO	6.69 8	6.52 10	5.74 17	6.31 9	6.74 10	6.84 5	5.94 15	6.36 9	6.50 7	6.03 16	6.30 9	
Enrique Alfaro JALISCO	4.50 27	4.62 24	5.06 21	4.73 25	4.50 28	5.78 21	4.78 20	4.53 25	5.26 21	4.70 24	4.83 24	
Delfina Gómez ESTADO DE MÉXICO	4.75 25	4.33 27	3.98 30	4.35 28	4.57 27	5.82 20	5.26 19	5.28 19	6.60 5	6.14 14	6.01 15	
Alfredo Ramírez MICHOACÁN	5.13 22	5.03 22	5.07 20	6.05 15	6.42 14	6.21 13	6.17 12	6.29 11	6.29 11	5.24 20	6.27 12	
Cuahtémoc Blanco MORELOS	3.38 32	3.38 31	3.00 32	3.25 32	3.18 32	4.31 31	3.13 31	2.96 31	2.92 32	3.12 32	3.00 32	
Miguel Ángel Navarro NAYARIT	6.31 10	6.78 8	5.75 16	6.28 10	6.52 12	6.01 16	5.59 17	5.98 15	5.25 22	4.57 26	5.27 21	
Samuel García NUEVO LEÓN	7.46 1	7.44 3	6.15 8	7.06 4	7.02 5	6.40 10	6.27 9	6.32 10	6.25 12	6.20 13	6.29 10	
Salomón Jara OAXACA	5.78 16	5.91 15	4.65 26	5.45 19	5.42 20	5.71 22	5.91 16	6.26 12	6.01 16	6.54 7	6.28 11	
Sergio Salomón PUEBLA	5.59 18	5.82 17	6.22 7	5.88 18	6.43 13	5.99 17	5.98 14	6.35 7	6.56 6	6.80 6	6.58 7	
Mauricio Kuri QUERÉTARO	5.85 15	6.32 11	6.43 4	6.20 12	6.99 7	6.70 7	6.58 4	5.97 16	6.10 15	6.35 11	6.14 14	
Mara Lezama QUINTANA ROO	4.82 24	4.58 25	4.88 23	4.76 24	6.53 11	5.95 18	4.12 26	3.67 27	5.57 20	5.88 17	5.04 23	
Ricardo Gallardo SAN LUIS POTOSÍ	7.24 3	7.35 4	6.80 3	7.13 3	7.73 3	7.05 2	7.21 3	7.86 1	7.34 2	6.83 5	7.34 3	
Rubén Rocha SINALOA	6.71 7	6.80 7	5.97 12	6.47 7	6.96 8	6.63 8	6.33 7	6.13 13	6.31 10	6.40 8	6.23 13	
Alfonso Durazo SONORA	6.27 11	6.10 12	6.33 6	6.23 11	6.39 15	6.39 11	6.57 5	6.63 4	6.94 4	6.86 4	6.81 6	
Carlos Merino TABASCO	4.33 30	4.21 29	4.12 29	4.22 30	5.13 22	5.01 28	3.80 30	2.32 32	3.19 30	4.03 28	3.18 30	
Américo Villarreal TAMAULIPAS	6.13 13	5.92 14	6.01 11	6.02 16	6.29 17	6.24 12	6.15 13	5.13 20	6.20 14	6.04 15	5.79 18	
Lorena Cuéllar TLAXCALA	4.85 23	4.71 23	5.11 19	4.89 23	5.16 21	4.94 29	4.45 24	5.32 18	5.24 23	4.92 22	5.16 22	
Cuitláhuac García VERACRUZ	4.60 26	4.31 28	4.85 24	4.59 26	4.93 26	5.49 24	4.73 21	4.04 26	4.62 25	4.90 23	4.52 26	
Mauricio Vila YUCATÁN	7.36 2	7.52 1	7.36 1	7.43 1	8.13 2	7.17 1	7.43 2	7.19 2	7.41 1	7.70 1	7.43 2	
David Monreal ZACATECAS	3.41 31	3.32 32	3.64 31	3.46 31	3.52 31	4.34 30	3.93 29	3.63 28	3.43 29	3.66 30	3.57 28	

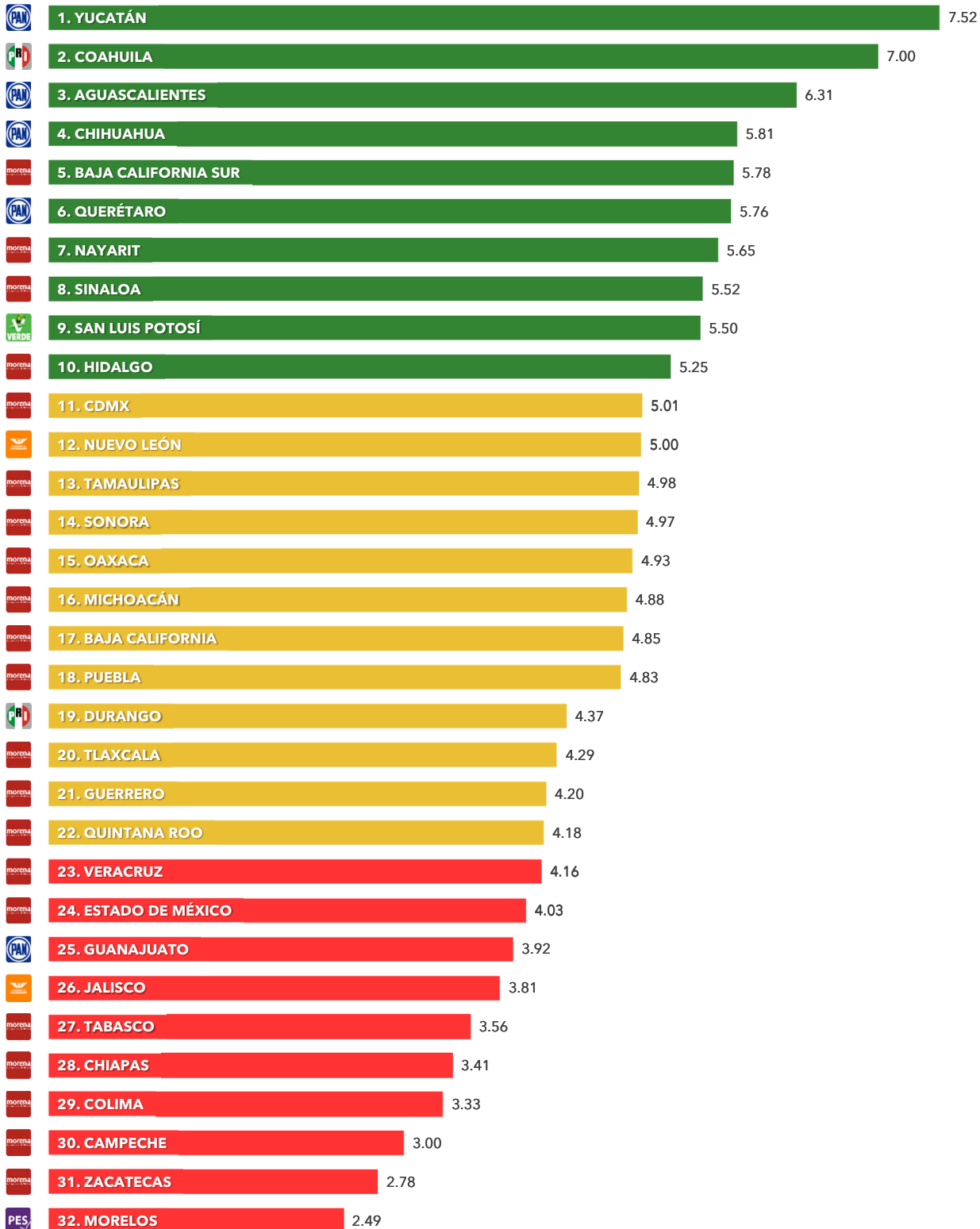
# **CALIFICACIÓN CIUDADANA**

## **SEGURIDAD PÚBLICA ESTATAL**

**ABRIL 2024**

¿Qué calificación le pondría usted a la seguridad pública en el estado de (nombre del estado)?

## SEGURIDAD PÚBLICA ESTATAL



¿Qué calificación le pondría usted a la seguridad pública en el estado de (nombre del estado)?

## SEGURIDAD PÚBLICA ESTATAL

TRACKING ABRIL 2024

	MAY23	JUN23	JUL23	AGO23	SEP23	OCT23	NOV23	NOV II 23	ENE 2024	FEB 2024	ABR 2024	RANK
AGUASCALIENTES	6.35 2	6.66 4	6.34 3	6.45 3	7.31 2	6.17 3	6.32 3	6.30 3	6.57 3	6.06 3	6.31 3	
BAJA CALIFORNIA	3.68 25	3.83 26	4.20 19	3.90 26	4.50 23	4.62 23	4.44 20	5.11 16	4.82 17	4.62 17	4.85 17	
BAJA CALIFORNIA SUR	5.30 8	5.82 5	4.92 7	5.35 7	5.84 7	5.14 12	4.66 18	5.40 8	5.96 4	5.97 4	5.76 5	
CAMPECHE	4.48 16	5.09 11	4.20 20	4.59 14	4.63 22	5.25 10	4.67 17	3.81 22	5.03 11	4.53 18	3.00 30	
CDMX	5.01 9	5.19 10	4.66 12	4.95 11	5.36 12	5.26 11	4.79 15	5.26 11	4.95 16	4.81 14	5.01 11	
CHIAPAS	4.40 21	4.48 20	3.78 24	4.22 22	4.16 26	4.08 29	3.15 29	3.45 27	3.42 29	3.35 29	3.41 28	
CHIHUAHUA	4.94 10	5.39 9	4.82 8	5.05 9	5.52 9	5.86 5	5.63 7	5.34 10	5.19 10	5.41 9	5.81 4	
COAHUILA	6.33 3	6.75 2	6.56 2	6.53 2	7.20 3	6.92 1	6.88 2	6.89 2	6.95 2	6.94 2	7.00 2	
COLIMA	3.09 29	3.82 27	2.97 28	3.29 30	3.21 29	4.28 27	3.43 28	3.59 23	3.21 30	3.19 30	3.33 29	
DURANGO	4.42 19	4.66 15	4.34 16	4.47 16	4.77 15	4.71 20	4.71 16	4.37 19	4.43 21	4.30 23	4.37 19	
GUANAJUATO	3.94 24	4.42 21	4.26 17	4.21 23	4.67 21	4.66 22	4.43 21	3.54 24	3.93 26	3.95 25	3.92 25	
GUERRERO	4.58 14	4.59 16	2.74 31	3.97 25	4.14 27	4.85 16		3.40 28	3.77 27	3.86 27	4.20 21	
HIDALGO	5.41 7	5.54 8	4.81 9	5.25 8	5.76 8	5.61 8	4.85 14	5.21 12	5.72 6	4.82 13	5.25 10	
JALISCO	3.32 28	3.43 29	3.50 25	3.42 28	3.38 28	4.14 28	3.61 27	3.48 26	4.03 25	3.91 26	3.81 26	
ESTADO DE MÉXICO	3.34 27	3.64 28	2.98 27	3.32 29	3.13 31	3.98 30	3.66 26	3.50 25	4.17 24	4.41 21	4.03 24	
MICHOACÁN	3.05 30	3.00 30	2.92 29	4.29 20	4.68 20	4.86 15	4.86 13	5.17 14	4.98 14	4.50 20	4.88 16	
MORELOS	2.47 32	2.58 31	2.70 32	2.58 32	2.57 32	3.37 32	2.55 31	2.44 32	2.47 31	2.56 32	2.49 32	
NAYARIT	6.31 5	5.71 7	5.85 5	5.99 5	6.54 4	6.87 4	6.03 5	5.94 4	5.51 7	5.47 8	5.63 7	
NUEVO LEÓN	4.60 12	4.92 13	4.76 10	5.00 10	6.43 10	4.87 14	5.13 10	5.20 13	5.00 13	4.52 19	5.00 12	
OAXACA	4.43 18	4.50 19	4.11 22	4.35 18	4.42 24	4.52 25	4.60 19	4.77 17	4.96 15	5.07 11	4.93 15	
PUEBLA	4.45 17	4.51 18	4.64 13	4.53 15	4.71 17	4.81 19	5.06 12	4.58 18	4.77 18	5.14 10	4.83 18	
QUERÉTARO	6.32 4	6.72 3	6.96 4	6.34 4	6.50 5	6.85 6	6.31 4	6.75 5	6.73 5	6.81 5	6.76 6	
QUINTANA ROO	3.50 26	4.39 22	3.43 26	3.77 27	4.79 14	4.67 21	3.96 25	3.19 30	4.58 20	4.77 15	4.18 22	
SAN LUIS POTOSÍ	4.59 13	4.88 14	4.53 14	4.67 13	5.37 11	5.10 13	5.15 9	5.51 7	5.23 9	5.76 6	5.50 9	
SINALOA	6.57 6	6.81 6	6.24 6	6.54 6	6.99 6	6.64 7	6.62 8	6.60 6	6.45 8	6.51 7	6.52 8	
SONORA	4.84 11	5.04 12	4.69 11	4.86 12	4.87 13	4.83 17	5.10 11	5.15 15	5.02 12	4.75 16	4.97 14	
TABASCO	4.49 15	4.53 17	4.36 15	4.46 17	4.70 18	4.33 26	4.11 23	3.38 29	3.60 28	3.71 28	3.56 27	
TAMAULIPAS	4.41 20	4.36 23	4.17 21	4.31 19	4.73 16	5.45 9	5.65 6	5.37 9	4.69 19	4.89 12	4.98 13	
TLAXCALA	4.23 22	4.35 24	4.23 18	4.27 21	4.69 19	4.60 24	4.09 24	4.19 20	4.32 22	4.37 22	4.29 20	
VERACRUZ	4.22 23	4.34 25	4.03 23	4.20 24	4.39 25	4.82 18	4.28 22	4.05 21	4.29 23	4.15 24	4.16 23	
YUCATÁN	6.78 1	6.82 1	7.25 1	6.95 1	8.34 1	6.69 2	7.38 1	7.21 1	7.36 1	7.98 1	7.52 1	
ZACATECAS	2.57 31	2.43 32	2.76 30	2.81 31	3.14 30	3.54 31	2.84 30	2.83 31	2.38 32	3.14 31	2.78 31	

# **CALIFICACIÓN CIUDADANA**

## **CERCANÍA DEL GOBERNADOR CON LA CIUDADANÍA**

































**ABRIL 2024**



¿Qué tan cercano considera usted es el gobernador  
(Nombre del gobernador) con la población?

## CERCANÍA DE GOBERNADORES

TRACKING ABRIL 2024

	1. YUCATÁN	Mauricio Vila	7.08
	2. COAHUILA	Manolo Jiménez	7.01
	3. SAN LUIS POTOSÍ	Ricardo Gallardo	6.96
	4. AGUASCALIENTES	Tere Jiménez	6.55
	5. SINALOA	Rubén Rocha	6.13
	6. CHIHUAHUA	Maru Campos	6.11
	7. BAJA CALIFORNIA	Marina del Pilar Ávila	6.08
	8. SONORA	Alfonso Durazo	5.95
	9. NUEVO LEÓN	Samuel García	5.93
	10. PUEBLA	Sergio Salomón	5.88
	11. MICHOACÁN	Alfredo Ramírez	5.86
	12. HIDALGO	Julio Menchaca	5.84
	13. TAMAULIPAS	Américo Villarreal	5.74
	14. OAXACA	Salomón Jara	5.65
	15. ESTADO DE MÉXICO	Delfina Gómez	5.48
	16. QUERÉTARO	Mauricio Kuri	5.38
	17. QUINTANA ROO	Mara Lezama	5.32
	18. BAJA CALIFORNIA SUR	Víctor Manuel Castro	5.30
	19. NAYARIT	Miguel Ángel Navarro	5.25
	20. GUERRERO	Evelyn Salgado	5.20
	21. CDMX	Martí Batres	5.14
	22. GUANAJUATO	Diego Sinhue	5.07
	23. TLAXCALA	Lorena Cuéllar	4.72
	24. JALISCO	Enrique Alfaro	4.36
	25. VERACRUZ	Cuitláhuac García	4.24
	26. COLIMA	Indira Vizcaíno	4.18
	27. CHIAPAS	Rutilio Escandón	3.93
	28. TABASCO	Carlos Merino	3.66
	29. DURANGO	Esteban Villegas	3.21
	30. ZACATECAS	David Monreal	3.19
	31. CAMPECHE	Layda Sansores	3.12
	32. MORELOS	Cuauhtémoc Blanco	2.67

¿Qué tan cercano considera usted es el gobernador  
(Nombre del gobernador) con la población?

## CERCANÍA DE GOBERNADORES

TRACKING ABRIL 2024

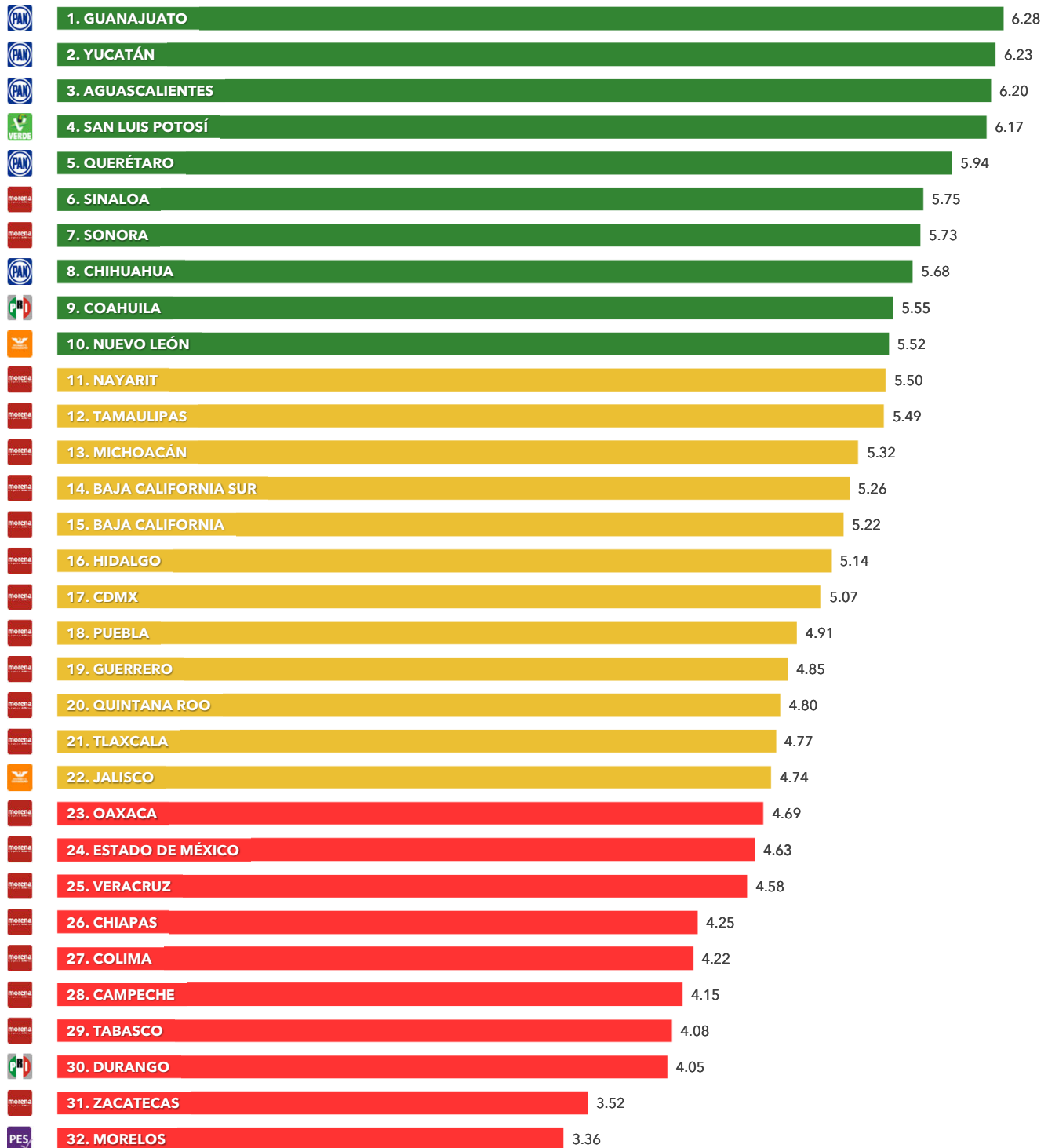
	MAY23	JUN23	JUL23	AGO23	SEP23	OCT23	NOV23	NOV11 23	ENE 2024	FEB 2024	ABR 2024	RANK
Tere Jiménez AGUASCALIENTES	6.72 4	6.59 5	6.56 3	6.62 4	7.69 2	6.51 3	6.99 3	6.35 3	6.61 3	6.69 3	6.55 4	
Marina del Pilar Ávila BAJA CALIFORNIA	5.02 19	5.05 19	5.19 17	5.09 20	6.02 17	5.19 23	5.78 12	6.32 4	6.13 6	6.78 7	6.08 7	
Víctor Manuel Castro BAJA CALIFORNIA SUR	4.98 20	4.98 21	4.68 21	4.88 22	6.56 5	5.34 20	4.23 25	5.05 20	5.43 16	5.42 18	5.30 18	
Layda Sansores CAMPECHE	4.43 23	4.28 24	4.19 26	4.30 25	4.26 27	5.29 21	4.99 21	4.05 26	5.00 22	4.24 25	3.12 31	
Martí Batres CDMX	5.61 12	5.67 12	5.32 15	5.53 13	5.25 22	5.45 16	5.00 20	5.11 17	5.02 21	5.28 19	5.14 21	
Rutilio Escandón CHIAPAS	4.59 22	4.63 22	4.17 27	4.46 23	4.42 25	4.58 28	3.79 27	3.96 28	4.15 27	3.67 28	3.93 27	
Maru Campos CHIHUAHUA	6.90 9	6.46 6	6.57 8	6.97 7	6.52 7	6.01 7	6.36 5	6.02 9	6.00 9	6.77 8	6.11 6	
Manolo Jiménez COAHUILA	6.62 5	6.71 4	6.56 9	6.30 5	6.51 8	6.98 8	6.11 7	6.05 8	6.35 4	6.90 2	7.01 2	
Indira Vizcaino COLIMA	3.98 27	3.92 28	4.11 28	4.00 29	4.01 29	4.76 27	4.28 24	4.36 24	4.06 28	4.13 27	4.18 26	
Esteban Villegas DURANGO	5.36 16	5.73 11	4.76 19	5.57 12	6.03 16	3.95 30	3.47 29	3.20 30	2.95 31	3.49 29	3.21 29	
Diego Sinhue GUANAJUATO	5.37 15	5.33 15	6.55 10	5.42 16	6.08 14	5.89 11	5.69 14	4.56 22	5.15 19	5.50 17	5.07 22	
Evelyn Salgado GUERRERO	6.10 7	6.07 8	5.27 16	6.81 8	5.82 19	5.77 14		4.47 23	4.89 23	4.53 21	5.20 20	
Julio Menchaca HIDALGO	6.02 8	6.99 10	5.44 14	6.80 9	6.53 6	6.44 4	5.55 16	5.85 12	6.07 8	5.59 16	5.84 12	
Enrique Alfaro JALISCO	3.91 28	4.01 27	4.30 25	4.07 27	4.79 24	4.87 25	4.33 23	3.99 27	4.62 24	4.48 23	4.36 24	
Delfina Gómez ESTADO DE MÉXICO	3.84 29	3.55 30	3.37 31	3.59 30	3.86 30	5.21 22	5.26 19	5.23 16	5.47 14	6.74 9	5.48 15	
Alfredo Ramírez MICHOACÁN	3.57 30	3.18 32	4.70 20	5.47 15	6.05 15	5.80 13	5.81 11	5.98 11	5.63 11	4.39 24	5.86 11	
Cuahtémoc Blanco MORELOS	3.41 31	3.86 29	2.63 32	3.30 32	3.29 31	3.91 31	3.01 31	2.62 32	2.53 32	2.85 32	2.67 32	
Miguel Ángel Navarro NAYARIT	5.68 11	5.48 13	6.82 6	5.66 11	6.34 11	6.96 9	5.75 13	5.61 14	5.05 20	5.09 20	5.25 19	
Samuel García NUEVO LEÓN	7.00 1	6.98 2	6.93 5	6.64 3	6.40 10	6.91 10	6.86 10	6.07 7	5.58 12	6.79 10	6.93 9	
Salomón Jara OAXACA	5.40 13	5.37 14	4.52 23	5.10 19	5.71 20	5.41 18	5.46 18	5.84 13	5.39 17	5.72 11	5.65 14	
Sergio Salomón PUEBLA	5.39 14	5.29 16	5.50 12	5.39 17	5.66 21	5.44 17	5.60 15	5.57 15	6.91 10	6.17 5	6.88 10	
Mauricio Kuri QUERÉTARO	5.21 18	5.28 17	6.05 4	5.51 14	6.44 9	6.09 6	6.93 9	5.08 18	5.44 15	5.62 15	5.38 16	
Mara Lezama QUINTANA ROO	4.97 21	5.00 20	4.85 18	4.94 21	6.10 13	5.35 19	5.51 17	4.76 21	5.50 13	5.70 13	5.32 17	
Ricardo Gallardo SAN LUIS POTOSÍ	6.80 3	6.84 3	6.65 2	6.77 2	7.79 1	6.90 1	7.11 2	7.71 1	7.05 1	6.15 6	6.96 3	
Rubén Rocha SINALOA	6.47 6	6.12 7	6.68 7	6.09 6	7.16 4	6.24 5	6.16 6	6.09 6	6.10 7	6.21 4	6.13 5	
Alfonso Durazo SONORA	6.85 10	6.99 9	5.54 11	6.79 10	5.93 18	5.67 15	6.03 8	6.00 10	6.15 5	5.71 12	6.95 8	
Carlos Merino TABASCO	4.01 26	4.24 25	3.81 29	4.02 28	4.33 26	4.21 29	3.52 28	3.95 29	3.57 29	3.47 30	3.66 28	
Américo Villarreal TAMAULIPAS	5.34 17	5.24 18	5.47 13	5.35 18	6.27 12	5.88 12	6.41 4	6.20 5	5.35 18	5.68 14	5.74 13	
Lorena Cuéllar TLAXCALA	4.22 24	4.47 23	4.63 22	4.44 24	4.92 23	4.78 26	4.10 26	5.07 19	4.59 25	4.51 22	4.72 23	
Cuitláhuac García VERACRUZ	4.21 25	4.13 26	4.33 24	4.22 26	4.03 28	4.90 24	4.39 22	4.22 25	4.31 26	4.19 26	4.24 25	
Mauricio Vila YUCATÁN	6.98 2	7.02 1	7.04 1	7.01 1	7.63 3	6.81 2	7.12 1	7.20 2	7.04 2	7.00 1	7.08 1	
David Monreal ZACATECAS	3.13 32	3.40 31	3.43 30	3.32 31	3.25 32	3.87 32	3.33 30	3.16 31	3.07 30	3.33 31	3.19 30	

# **CALIFICACIÓN CIUDADANA**

**SISTEMA ESTATAL  
DE SALUD**  
**ABRIL 2024**

¿Qué calificación le pondría usted a el sistema de Salud en el Estado de *(Nombre del Estado)*.

## SISTEMA ESTATAL DE SALUD



¿Qué calificación le pondría usted a el sistema de Salud en el Estado de *(Nombre del Estado)*.

## SISTEMA ESTATAL DE SALUD

### TRACKING ABRIL 2024

	MAY23	JUN23	JUL23	AGO23	SEP23	OCT23	NOV23	NOV11 23	ENE 2024	FEB 2024	ABR 2024
AGUASCALIENTES	5.93 2	5.62 4	6.08 2	5.85 3	7.13 4	5.99 3	6.43 3	6.08 4	6.32 1	6.10 3	6.20 3
BAJA CALIFORNIA	4.54 19	4.40 23	4.75 15	4.56 19	5.50 15	5.16 18	5.19 14	5.23 14	5.14 17	5.28 14	5.22 15
BAJA CALIFORNIA SUR	4.65 18	4.94 15	4.67 16	4.75 16	5.35 17	4.82 23	4.10 25	4.95 16	5.44 12	5.40 12	5.26 14
CAMPECHE	4.47 23	4.43 22	3.90 27	4.27 25	4.20 27	5.18 17	4.61 21	4.14 26	4.67 23	4.29 27	4.15 28
CDMX	5.01 14	4.98 14	4.48 20	4.82 15	5.12 18	5.31 15	4.90 16	4.93 17	5.24 15	5.04 17	5.07 17
CHIAPAS	4.74 16	4.62 18	4.58 18	4.65 18	4.62 24	4.48 28	3.86 28	3.96 29	4.46 27	4.32 26	4.25 26
CHIHUAHUA	5.13 10	5.20 9	4.84 12	5.13 10	5.82 10	5.81 7	5.72 10	5.90 6	5.60 8	5.55 9	5.68 8
COAHUILA	5.02 13	5.39 6	5.29 8	5.23 9	5.81 11	5.71 9	5.82 8	5.50 13	5.54 9	5.62 8	5.55 9
COLIMA	4.26 28	3.96 29	4.00 26	4.07 28	4.01 29	4.94 21	4.43 22	4.59 22	4.15 28	3.93 29	4.22 27
DURANGO	4.48 21	4.65 17	3.46 30	4.20 26	4.34 26	4.54 26	3.70 29	4.03 28	4.12 29	4.01 28	4.05 30
GUANAJUATO	6.14 1	6.22 1	6.07 3	6.14 1	7.14 3	6.40 1	6.89 1	6.60 2	6.07 2	6.17 2	6.28 1
GUERRERO	5.14 9	5.09 11	4.49 19	4.92 12	5.06 22	5.55 13		3.91 30	4.62 24	4.54 24	4.85 19
HIDALGO	5.02 12	5.00 13	4.60 17	4.88 13	5.83 9	5.76 8	4.81 18	5.04 15	5.42 14	4.97 19	5.14 16
JALISCO	3.94 29	4.23 28	4.80 14	4.32 24	4.96 23	4.75 24	4.65 19	4.27 24	4.79 21	5.16 15	4.74 22
ESTADO DE MÉXICO	3.60 31	3.44 32	3.42 32	3.49 32	3.85 31	4.45 29	3.89 27	4.05 27	4.78 22	5.05 16	4.63 24
MICHOACÁN	4.45 24	4.31 26	3.57 28	4.48 20	5.08 20	5.26 16	5.47 12	5.64 11	5.43 13	4.90 21	5.32 13
MORELOS	3.66 30	4.28 27	3.42 31	3.79 30	3.72 32	3.89 32	3.56 30	3.46 31	3.27 32	3.34 32	3.36 32
NAYARIT	5.43 5	5.35 7	5.64 6	5.47 6	6.58 7	5.95 5	5.65 11	5.61 12	5.46 11	5.42 11	5.50 11
NUEVO LEÓN	5.38 7	6.03 2	5.37 7	5.59 5	7.16 2	5.64 10	6.39 4	5.68 10	6.50 10	5.37 13	5.52 10
OAXACA	4.31 27	3.77 30	4.07 25	4.05 29	4.56 25	4.73 25	4.64 20	4.78 19	4.51 26	4.78 23	4.69 23
PUEBLA	4.69 17	4.59 19	4.86 11	4.71 17	5.41 16	5.00 20	4.89 17	4.81 18	4.95 19	4.96 20	4.91 18
QUERÉTARO	5.38 6	5.77 3	5.90 4	5.68 4	6.71 6	6.04 2	6.33 5	5.73 9	5.89 4	6.21 1	5.94 5
QUINTANA ROO	4.44 25	4.32 25	4.30 23	4.09 27	5.73 14	4.90 22	4.93 15	4.16 25	5.23 16	5.01 18	4.80 20
SAN LUIS POTOSÍ	5.10 11	5.01 12	5.74 5	5.28 8	6.10 8	5.61 11	5.80 9	6.54 3	5.87 5	6.09 4	6.17 4
SINALOA	5.60 4	5.32 8	5.14 9	5.35 7	6.87 5	5.85 6	5.83 7	5.84 7	5.66 7	5.75 6	5.75 6
SONORA	5.34 8	5.11 10	5.01 10	5.15 11	5.76 12	5.56 12	5.46 13	5.92 5	5.82 6	5.46 10	5.73 7
TABASCO	4.48 22	4.44 21	4.44 21	4.45 21	5.09 19	4.40 30	4.06 26	4.32 23	4.08 30	3.84 30	4.08 29
TAMAULIPAS	4.93 15	4.77 16	4.82 13	4.84 14	5.74 13	5.46 14	6.30 6	5.76 8	5.09 18	5.63 7	5.49 12
TLAXCALA	4.42 26	4.36 24	4.42 22	4.40 23	5.07 21	4.49 27	4.41 23	4.66 20	4.83 20	4.82 22	4.77 21
VERACRUZ	4.52 20	4.55 20	4.28 24	4.42 22	4.20 28	5.13 19	4.25 24	4.61 21	4.61 25	4.52 25	4.58 25
YUCATÁN	5.67 3	5.45 5	6.21 1	6.02 2	7.24 1	5.97 4	6.47 2	6.69 1	5.96 3	6.03 5	6.23 2
ZACATECAS	3.48 32	3.63 31	3.47 29	3.53 31	3.98 30	4.10 31	3.34 31	3.28 32	3.50 31	3.77 31	3.52 31



**Tipo de Encuesta:**

Vía telefónica, de manera automática y aleatoria.

**Universo Muestral:**

1,000 levantamientos en cada una de los estados encuestados.

**Población muestra:**

Población muestra hombres/mujeres habitantes de cada uno de los municipios encuestados, mayores de 18 años.

**Tipo de muestra:**

Aleatorio representativo

**MARGEN DE ERROR:**

+/-3.8%

**Fecha de levantamiento:**


18 al 19 de abril de 2024

**Contacto:**

Luis Alberto García Lozano

Director General

lgarcia@rubrum.info

55 7188 5764 



rubrum.info



@rubrum.info



@Rubruminfo