

ASÍ VA LA ECONOMÍA



ASÍ VA EL EMPLEO EN MÉXICO

TRABAJADORES AFILIADOS

CARLOS PENNA CHAROLET

DIRECTOR GENERAL | 

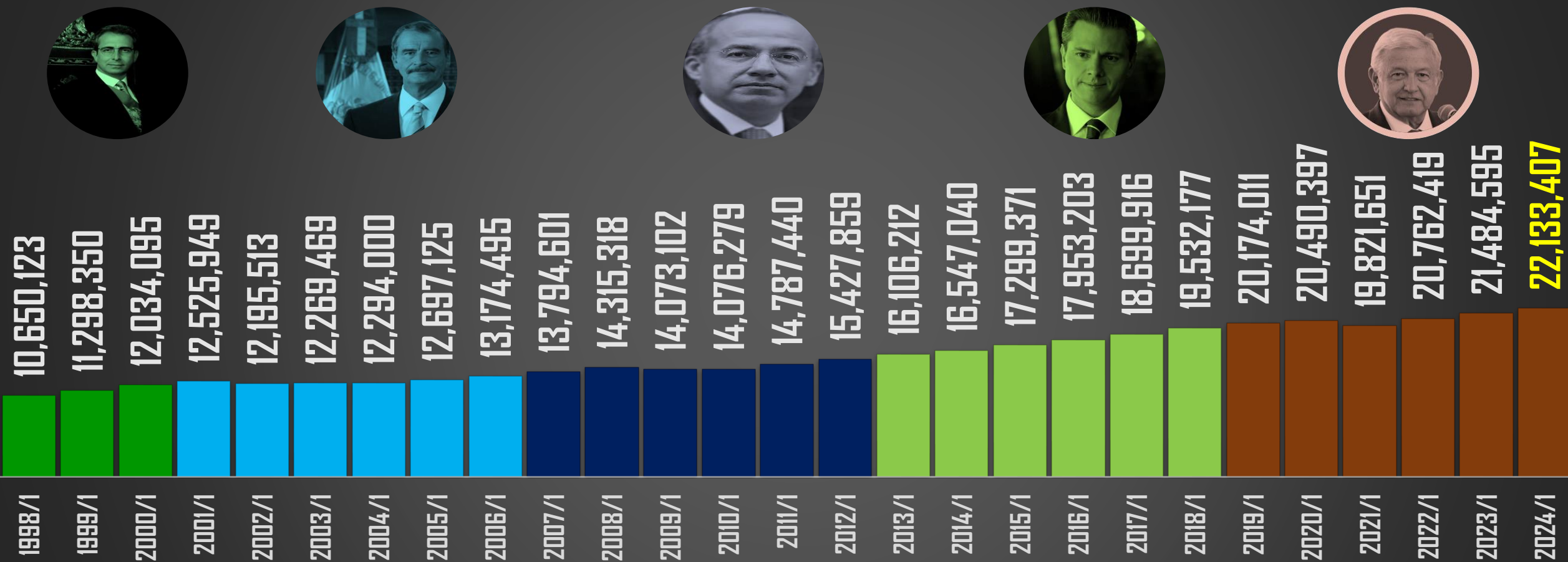
ÚNETE AL CANAL DE WHATSAPP Y RECIBE ESTADÍSTICAS Y ENCUESTAS DIARIAS

(Pulsa el ícono para unirte)



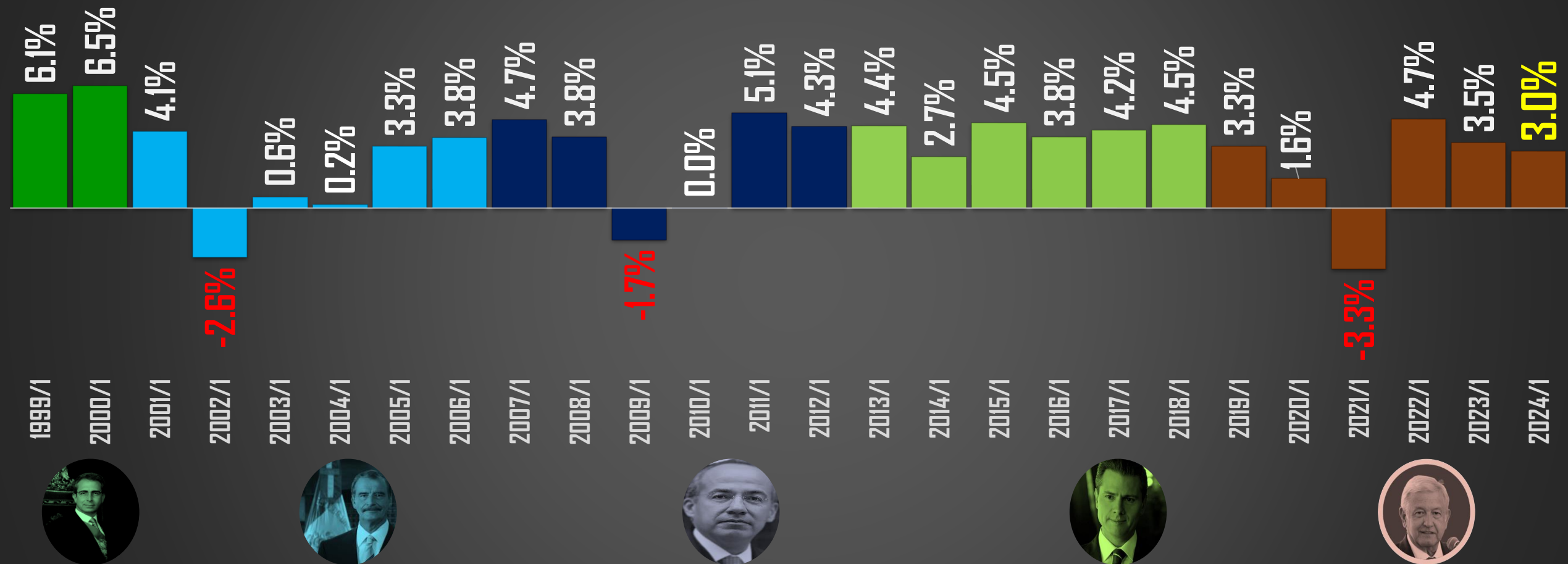
En ENE/2024 fueron 22.1 millones de trabajadores afiliados al IMSS.

TOTAL DE TRABAJADORES AFILIADOS (A ENERO DE CADA AÑO)




Los trabajadores afiliados al IMSS variaron en 3% en el último año.

VARIACIÓN ANUAL DE TRABAJADORES AFILIADOS (A ENERO DE CADA AÑO)



En los primeros 61 meses de este gobierno, la cantidad de trabajadores afiliados ha variado un 9.7%.

EMPLEOS GENERADOS EN LOS PRIMEROS 61 MESES DE GOBIERNO



648,546

1,633,258

3,425,965

1,959,396

ENE 2001 a ENE 2006

ENE 2007 a ENE 2012

ENE 2013 a ENE 2018

ENE 2019 a ENE 2024

5.2%

11.8%

21.3%


9.7%



De los empleos perdidos por la pandemia, se han recuperado 1,3M.

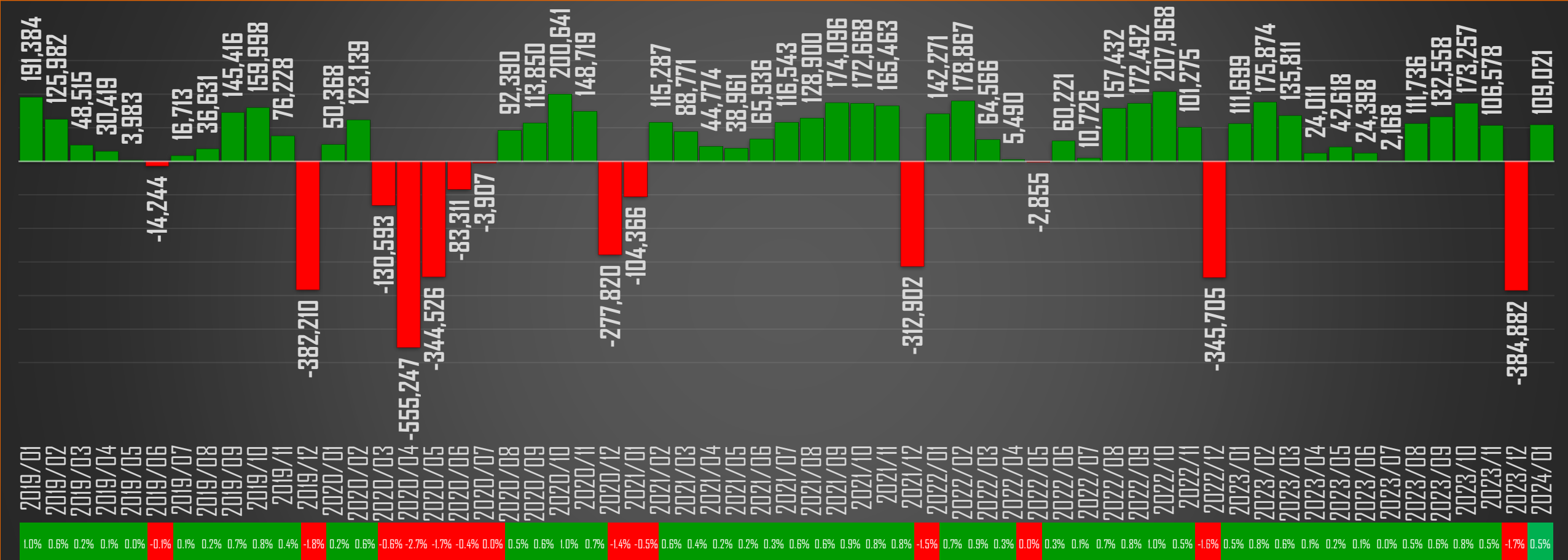
TRABAJADORES AFILIADOS SEXENIO AMLO

FECHA	EMPLEOS	SALDO
PREVID A PANDEMIA - 2019/11	20,803,652	1,329,755
ACTUAL -ENERO 2024	22,133,407	



En ENE/2024 los empleados afiliados al IMSS aumentaron en 0.5%.

VARIACIÓN MENSUAL DE TRABAJADORES AFILIADOS DE ENERO 2019 A DICIEMBRE DE 2023

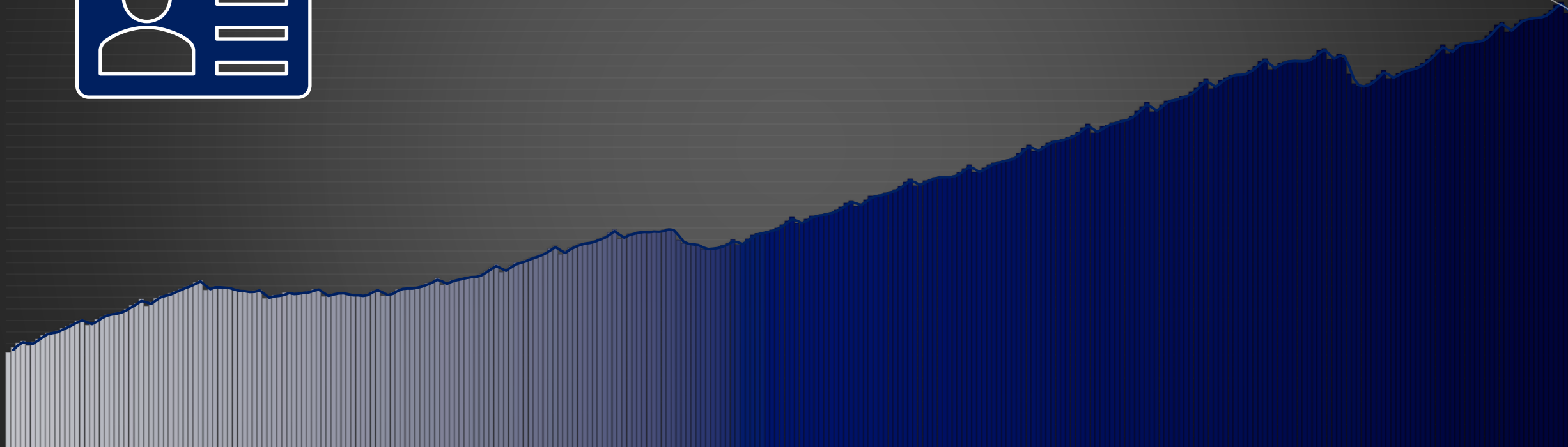


La afiliación de empleados al IMSS ha ido en aumento en los últimos 27 años.

TRABAJADORES AFILIADOS DE AGOSTO DE 1997 A ENERO DE 2024 (MENSUAL)



22,133,407



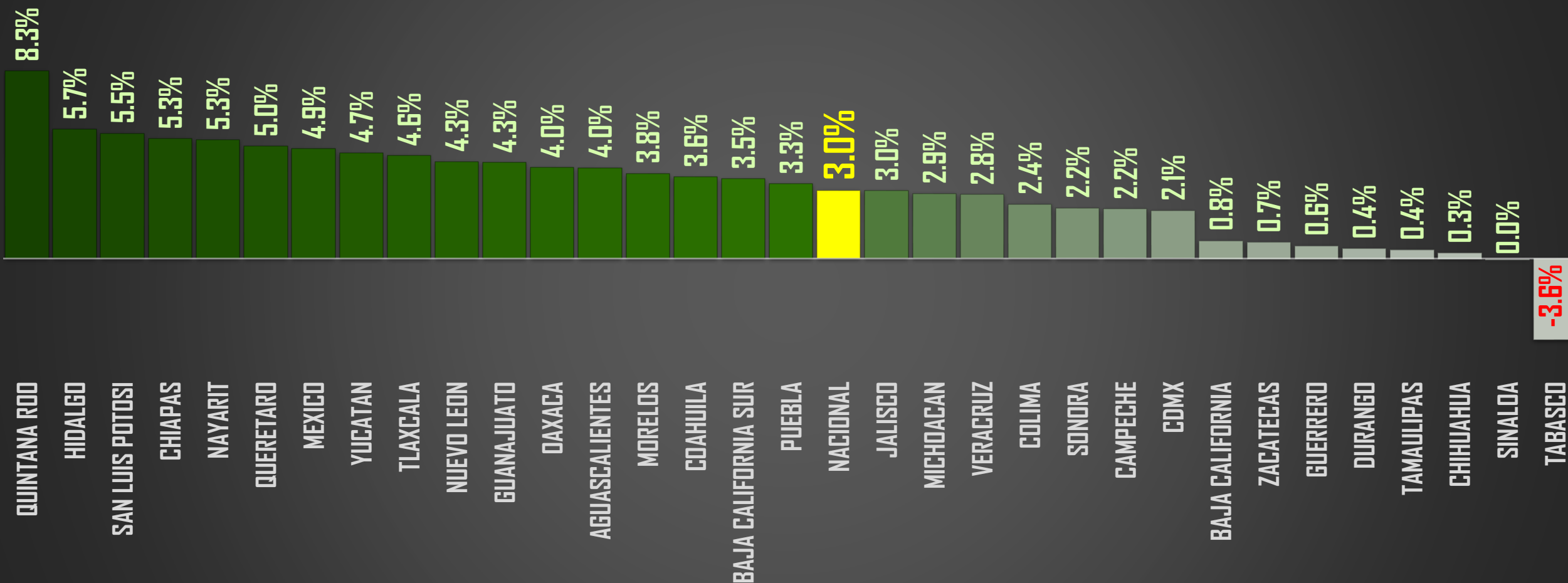
Tlaxcala inicia el 2024 como estado con el menor número de trabajadores afiliados.

TRABAJADORES AFILIADOS POR ESTADO A ENERO DE 2024



Tabasco única entidad con variación negativa anual de empleados afiliados al IMSS.

VARIACIÓN ANUAL DE TRABAJADORES AFILIADOS POR ESTADO DE ENERO 2023 A ENERO 2023



ÚNETE AL CANAL DE WHATSAPP Y RECIBE ESTADÍSTICAS Y ENCUESTAS DIARIAS

(Pulsa el ícono para unirte)

