

Resumen de

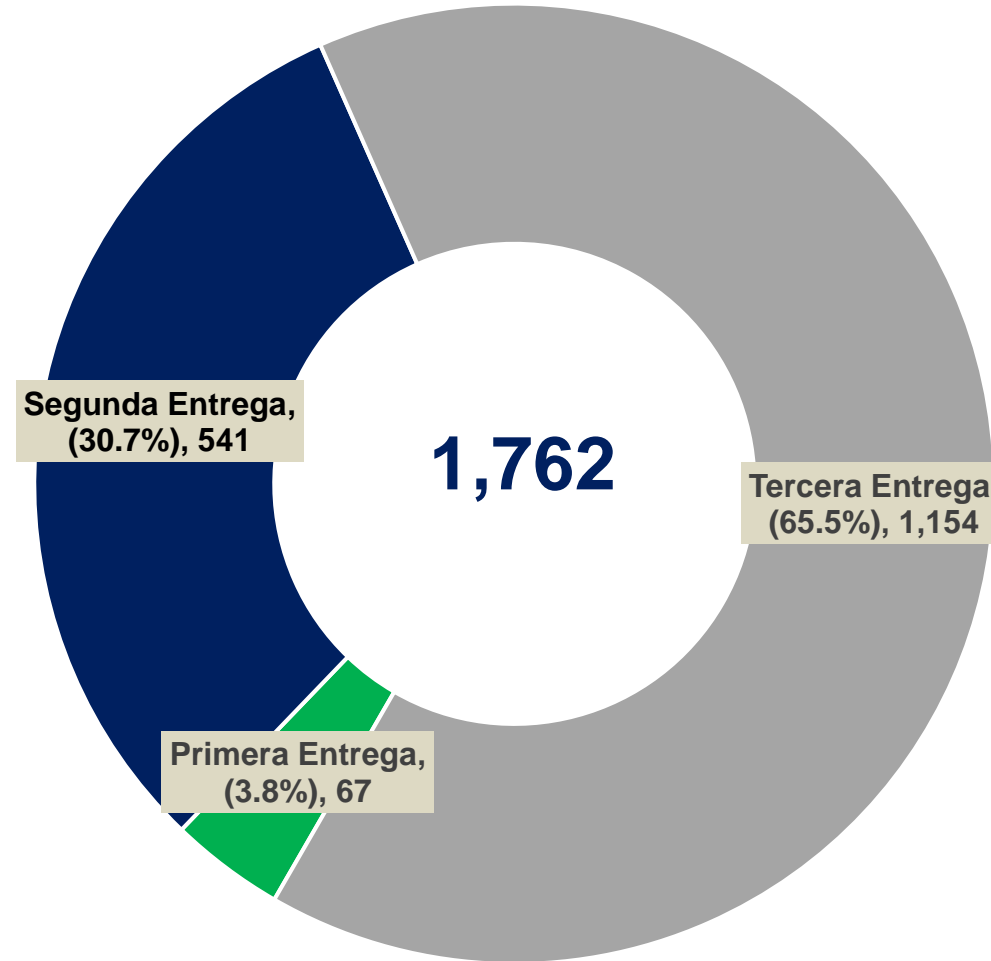
Resultados Integrales

de los Informes Individuales de Auditoría

de la Cuenta Pública 2022, respecto a la Fiscalización Superior
del Gasto Federalizado

**AUDITORÍAS AL GASTO FEDERALIZADO
DE LA CUENTA PÚBLICA 2022**

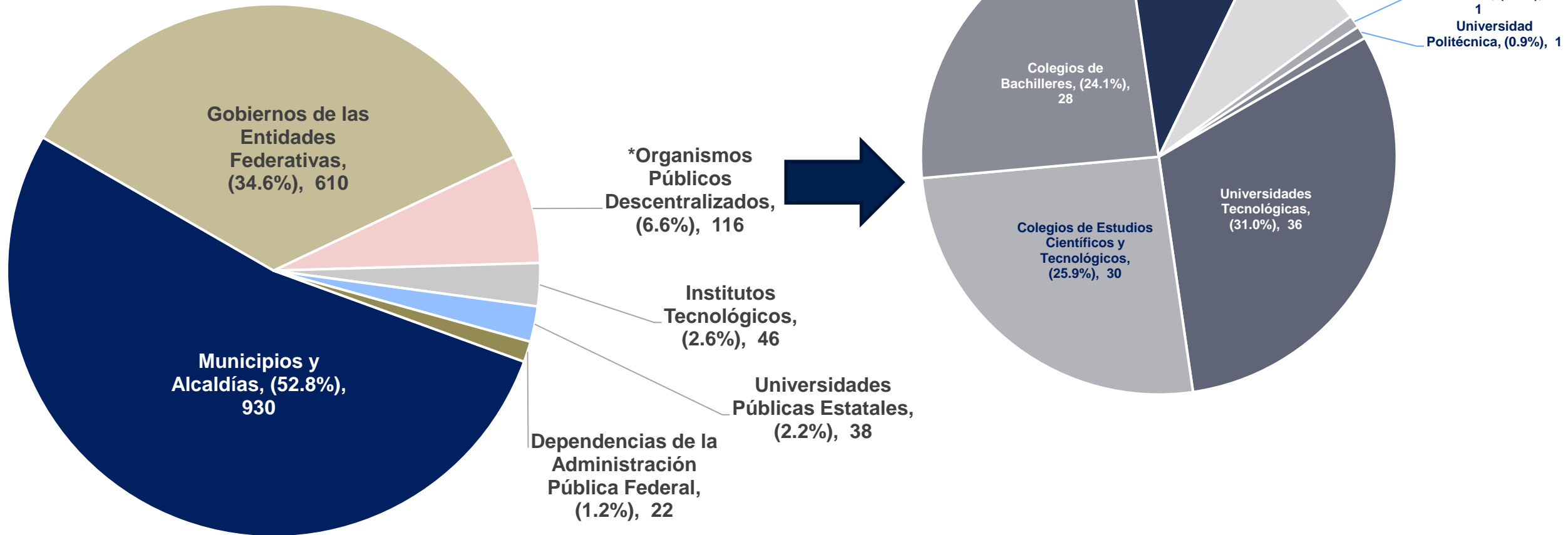
Número de Auditorías al Gasto Federalizado de la Cuenta Pública 2022



Fiscalización Superior del Gasto Federalizado de la Cuenta Pública 2022 – RESULTADOS INTEGRALES

Número de Auditorías por Tipos de Entes Fiscalizados de la Cuenta Pública 2022

1,762 auditorías



**RECUPERACIONES OPERADAS
ALCANZADAS EN LA CUENTA PÚBLICA 2022**

Fiscalización Superior del Gasto Federalizado de la Cuenta Pública 2022 – RESULTADOS INTEGRALES

Las Recuperaciones Operadas de la Cuenta Pública 2022 alcanzaron los 2,192 mdp; ello significa que únicamente con los reintegros logrados por esta Auditoría Especial del Gasto Federalizado, se rebaso más del 86% del presupuesto aprobado en 2022 para la ASF.

Cifras en millones de pesos y porcentajes

Más de 2,192 millones de pesos recuperados a la Tesorería de la Federación, por la intervención de la Auditoría Especial del Gasto Federalizado

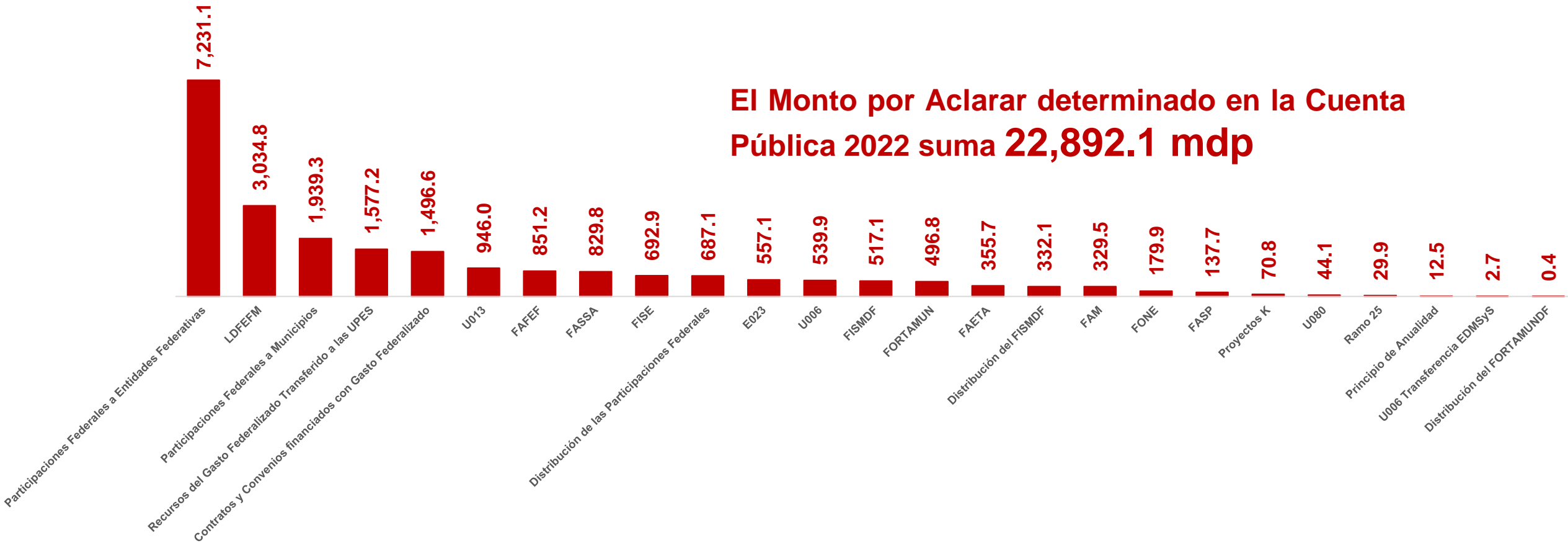


**MONTOS POR ACLARAR
DETERMINADOS EN LA CUENTA PÚBLICA 2022**

Fiscalización Superior del Gasto Federalizado de la Cuenta Pública 2022 – RESULTADOS INTEGRALES

Montos por Aclarar por Fondo y/o Programa

Cifras en millones de pesos



NOTA: No se incluye los fondos, programas u objetos que no presentaron monto por aclarar, a saber: Participaciones Federales a Entidades Federativas y Municipios (Art. 3-B de la LCF), el Fondo para las Entidades Federativas y Municipios Productores de Hidrocarburos, la Transferencia del U006 a las UPES, el Sistema de Evaluación del Desempeño, el Sistema de Recursos Federales Transferidos y el Artículo 7mo Transitorio de la Ley de Ingresos del Ejercicio Fiscal 2022.

**IRREGULARIDADES
DETERMINADAS EN LA CUENTA PÚBLICA 2022**

Montos por Aclarar por Tipo de Irregularidad Determinada

Cifras en millones de pesos



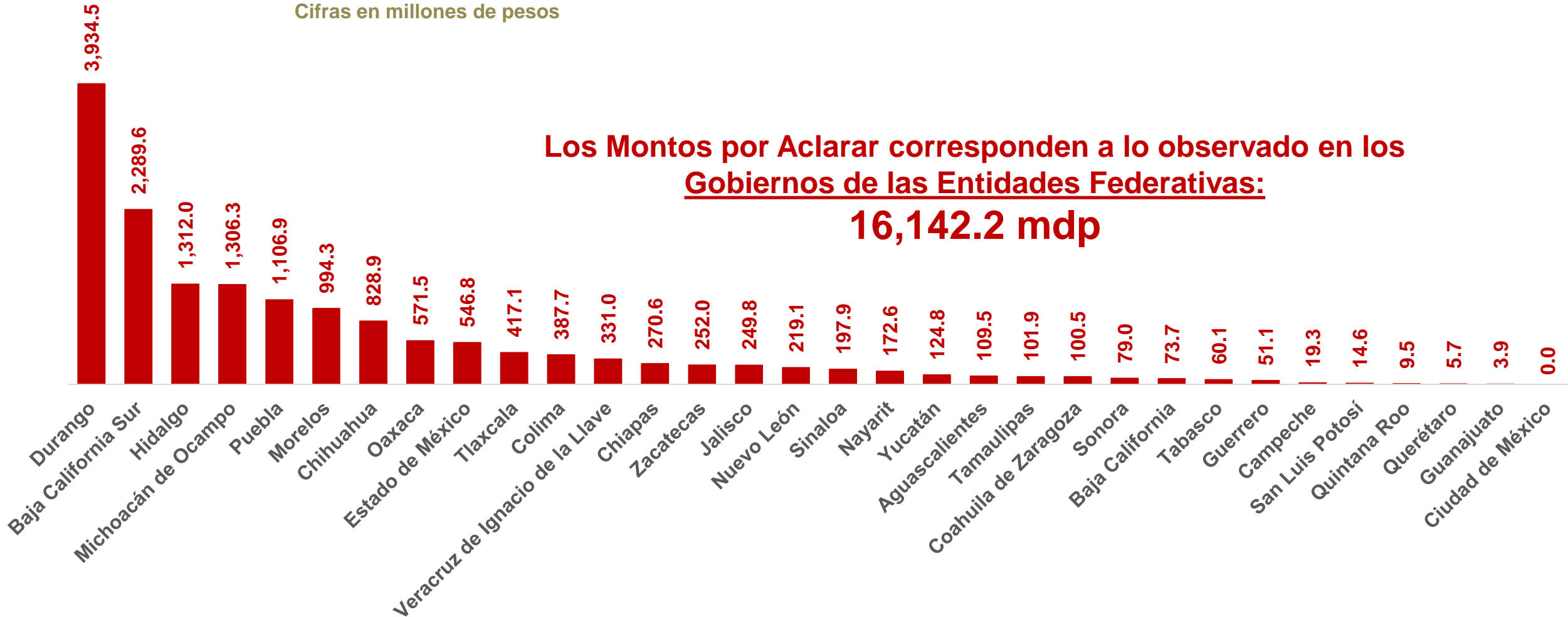
El Monto por Aclarar de las Irregularidades determinado en la Cuenta Pública 2022 suma 22,892.1 mdp

**DETALLE DE MONTO POR ACLARAR DE LA CUENTA PÚBLICA 2022
GOBIERNOS DE LAS ENTIDADES FEDERATIVAS**

Fiscalización Superior del Gasto Federalizado de la Cuenta Pública 2022 – RESULTADOS INTEGRALES

Montos por Aclarar por Entidad Federativa

Cifras en millones de pesos



DETALLE DE MONTO POR ACLARAR DE LA CUENTA PÚBLICA 2022

MUNICIPIOS Y ALCALDÍAS

Fiscalización Superior del Gasto Federalizado de la Cuenta Pública 2022 – RESULTADOS INTEGRALES

Montos por Aclarar por Municipio y Alcaldía

Cifras en millones de pesos



NOTA: El gráfico no incluye a los Municipios y Alcaldías cuyo monto por aclarar fue inferior a los 10 mdp o que no presentaron monto por aclarar.

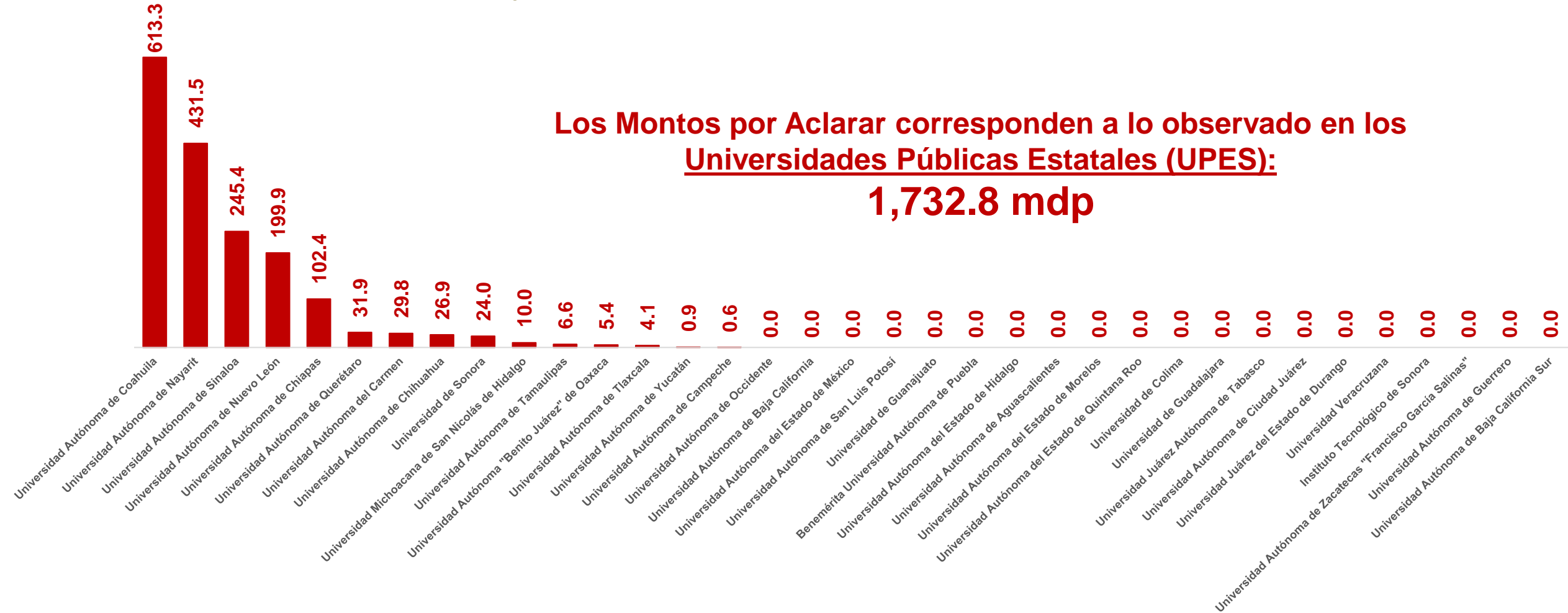
DETALLE DE MONTO POR ACLARAR DE LA CUENTA PÚBLICA 2022

UNIVERSIDADES PÚBLICAS ESTATALES

Fiscalización Superior del Gasto Federalizado de la Cuenta Pública 2022 – RESULTADOS INTEGRALES

Montos por Aclarar por Universidad Pública Estatal

Cifras en millones de pesos



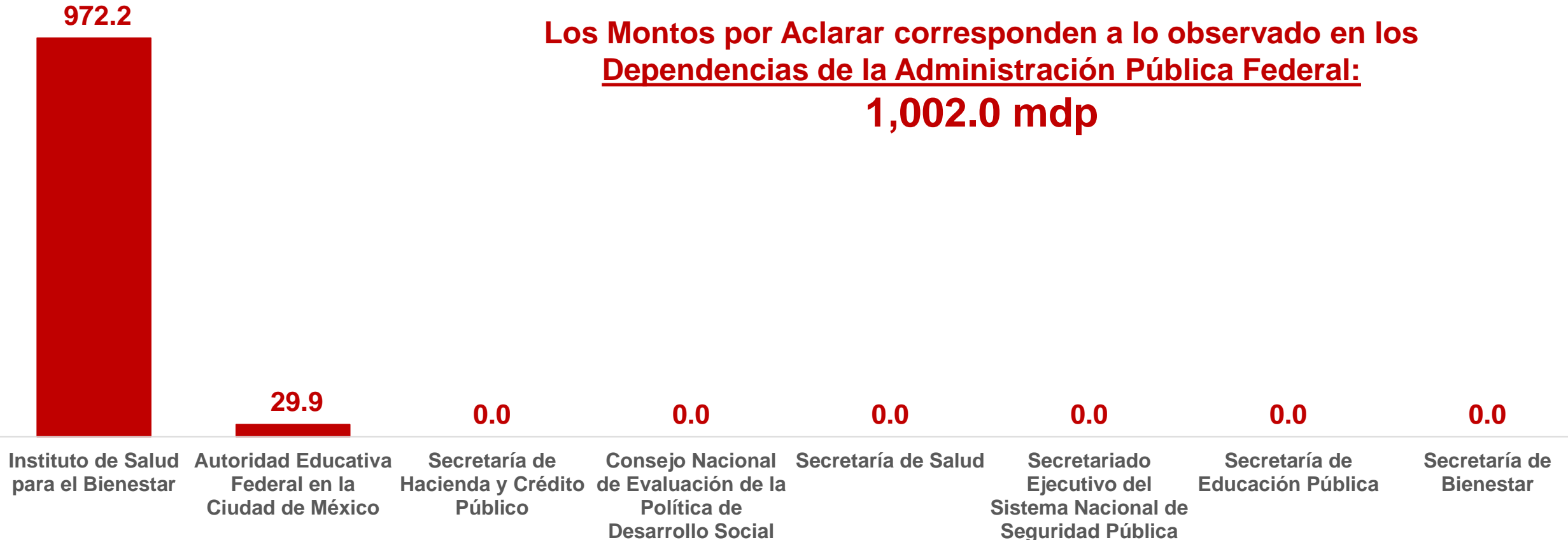
NOTA: El gráfico corresponde al monto por aclarar determinado en las auditorías a los Recursos del Gasto Federalizado Transferido a las 35 UPES (Auditorías Integrales), así como en las auditorías forenses a las UPES de Sinaloa, Querétaro y Tamaulipas.

**DETALLE DE MONTO POR ACLARAR DE LA CUENTA PÚBLICA 2022
DEPENDENCIAS DE LA ADMINISTRACIÓN PÚBLICA FEDERAL**

Fiscalización Superior del Gasto Federalizado de la Cuenta Pública 2022 – RESULTADOS INTEGRALES

Montos por Aclarar por Dependencia de la Administración Pública Federal

Cifras en millones de pesos



**Los Montos por Aclarar corresponden a lo observado en los Dependencias de la Administración Pública Federal:
1,002.0 mdp**

ACCIONES PROMOVIDAS DE LA CUENTA PÚBLICA 2022

Acciones Promovidas

Tipo de Ente Fiscalizado	Total de Acciones Promovidas	Tipo de Acciones				
		Recomendaciones	Promociones del Ejercicio de la Facultad de Comprobación Fiscal	Solicitudes de Aclaración	Promociones de Responsabilidades Administrativas Sancionatorias	Pliegos de Observaciones
• Dependencias de la APF	40	4	0	0	23	13
• Gobiernos Estatales	1,094	124	33	78	486	373
• Gobiernos Municipales	1,552	359	73	23	597	500
• Institutos Tecnológicos	119	37	5	0	25	52
• Organismos Públicos Descentralizados	263	59	12	0	67	125
• Universidades Públicas Estatales	135	32	8	1	19	75
Total	3,203	615	131	102	1,217	1,138