









ENCUESTA EN LAS 31 CAPITALAS ESTATALES

SEPTIEMBRE

- Calificación de trabajo y Desempeño de Presidentes Municipales
- Calificación de los Servicios Públicos
- Calificación de Cercanía de Presidente Municipal con la población
- Percepción ciudadana de Seguridad

¿Qué calificación le pondría usted al desempeño de (nombre del presidente municipal)?, donde la calificación más alta es 10, y la más baja es 1.

RANKING DE CAPITALES TRABAJO/DESEMPEÑO

	1. CHIHUAHUA	MARCO BONILLA	7.94
	2. XALAPA	RICARDO AHUED	7.66
	3. MÉRIDA	RENÁN BARRERA	7.25
	4. DURANGO	JOSÉ OCHOA	7.06
	5. AGUASCALIENTES	LEONARDO MONTAÑEZ	6.81
	6. QUERÉTARO	LUIS NAVA	6.21
	7. SALTILLO	CHEMA FRAUSTRO	6.15
	8. MORELIA	ALFONSO MARTÍNEZ	6.12
	9. PUEBLA	EDUARDO RIVERA	6.11
	10. SAN LUIS POTOSÍ	ENRIQUE GALINDO	6.10
	11. GUADALAJARA	PABLO LEMUS	5.95
	12. TUXTLA GUTIÉRREZ	CARLOS MORALES	5.93
	13. MONTERREY	LUIS DONALDO COLOSIO	5.92
	14. COLIMA	ELIA MORENO	5.88
	15. HERMOSILLO	ANTONIO ASTIAZARÁN	5.82
	16. LA PAZ	MILENA QUIROGA	5.75
	17. MEXICALI	NORMA BUSTAMANTE	5.62
	18. CAMPECHE	BIBY RABELO	5.37
	19. CULIACÁN	JUAN DE DIOS GÁMEZ MEN	5.36
	20. ZACATECAS	JORGE MIRANDA	5.06
	21. OAXACA	FRANCISCO MARTÍNEZ NERI	4.90
	22. CUERNAVACA	JOSÉ LUIS URIÓSTEGUI	4.69
	23. GUANAJUATO	ALEJANDRO NAVARRO	4.61
	24. CHETUMAL	YENSUNNI I. MARTÍNEZ	4.55
	25. TEPIC	GERALDINE PONCE	4.44
	26. VILLAHERMOSA	YOLANDA OSUNA	4.43
	27. VICTORIA	EDUARDO GATTÁS	4.09
	28. TOLUCA	RAYMUNDO MARTÍNEZ	3.89
	29. TLAXCALA	JORGE CORICHI	3.82
	30. PACHUCA	SERGIO BAÑOS	3.79
	31. CHILPANCINGO	3.08 NORMA O. HERNÁNDEZ	

¿Qué calificación le pondría usted al desempeño de (nombre del presidente municipal)?, donde la calificación más alta es 10, y la más baja es 1.

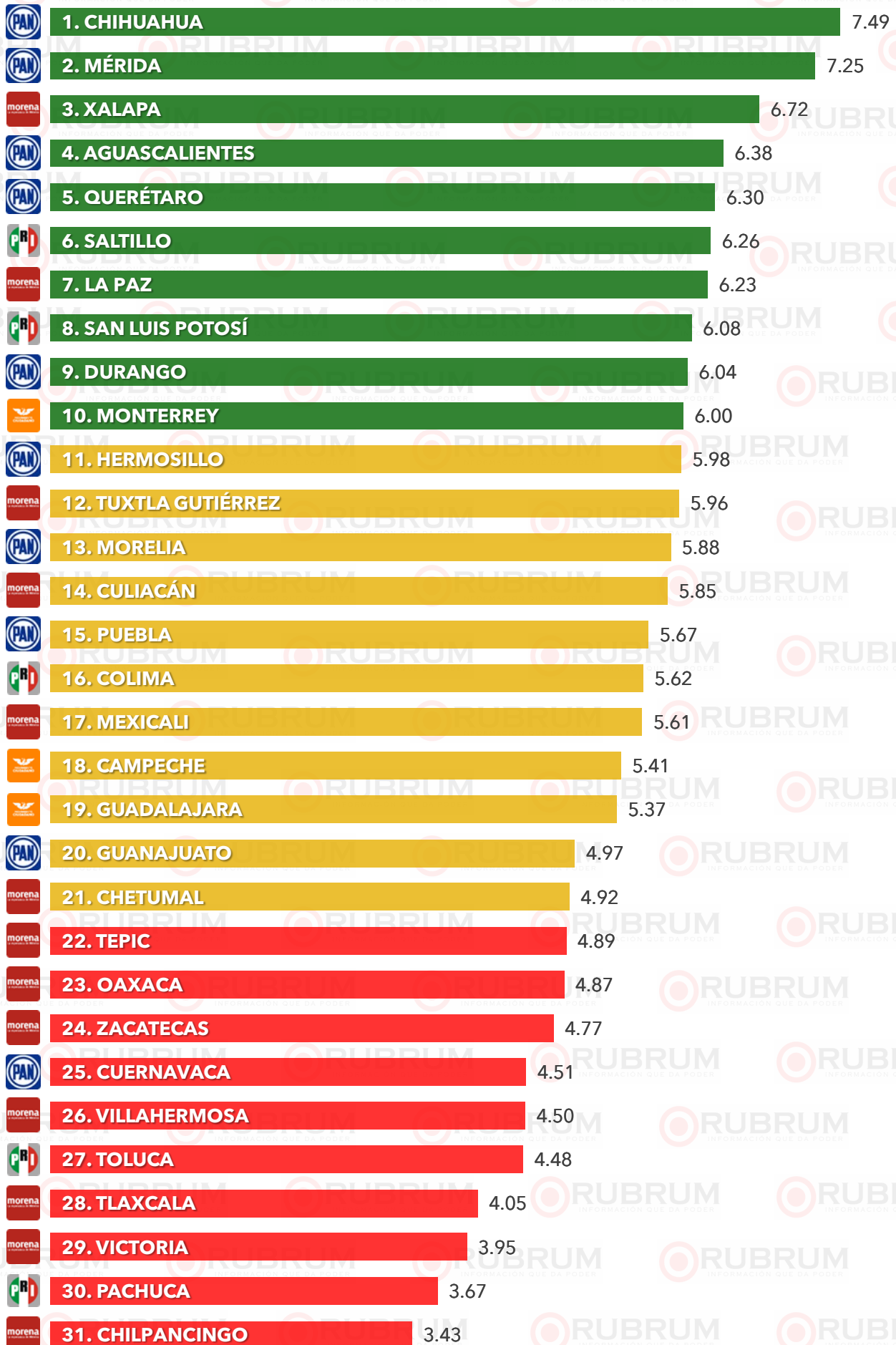
RANKING DE CAPITALES TRABAJO/DESEMPEÑO

TRACKING

	NOV2022	DIC2022	ENE2023	FEB2023	MAR 2023	ABR 2023	MAY 2023	JUN 2023	JUL 2023	AGO 2023	SEP 2023
LEONARDO MONTAÑEZ AGUASCALIENTES	7.52 2	7.47 2	7.05 3	7.36 3	7.01 5	7.43 2	6.92 3	6.51 5	7.18 5	6.60 4	6.81 5
BIBY RABELO CAMPECHE	6.01 11	5.68 15	5.89 15	5.86 13	5.58 20	5.81 16	5.74 14	5.73 16	5.27 20	5.58 17	5.37 18
YENSUNNI I. MARTÍNEZ CHETUMAL	4.47 26	5.56 18	5.20 23	5.07 23	5.69 16	5.77 18	5.56 17	5.67 19	4.08 27	5.10 20	4.55 24
MARCO BONILLA CHIHUAHUA	7.87 1	7.07 3	7.36 2	8.16 1	8.17 1	8.14 1	7.56 1	8.06 1	8.04 1	7.96 1	7.94 1
NORMA O. HERNÁNDEZ CHILPANCINGO	4.38 28	4.47 27	4.07 29	4.31 27	3.95 30	3.48 31	3.66 29	3.70 31	2.87 31	3.41 31	3.08 31
ELIA MORENO COLIMA	5.51 17	6.05 9	5.34 21	5.63 17	5.52 21	6.40 8	6.03 12	5.98 12	5.83 16	5.95 14	5.88 14
JOSÉ LUIS URIÓSTEGUI CUERNAVACA	5.70 16	5.1 22	4.62 24	5.14 22	5.22 23	5.05 22	4.74 23	5.00 23	4.49 23	4.74 24	4.69 22
JUAN DE DIOS GÁMEZ MENDÍVAL CULIACÁN	5.03 20	5.88 11	6.02 12	5.64 16	5.62 18	5.82 15	5.70 15	5.71 17	5.54 18	5.64 16	5.36 19
JOSÉ OCHOA DURANGO	6.34 6	6.14 7	6.51 6	6.53 6	7.15 3	6.54 5	6.86 4	7.43 3	7.44 4	7.13 3	7.06 4
PABLO LEMUS GUADALAJARA	5.83 13	6.06 8	6.00 13	5.96 11	6.31 8	6.05 12	6.17 6	6.43 7	5.74 17	6.11 11	5.95 11
ALEJANDRO NAVARRO GUANAJUATO	5.01 21	4.53 26	4.47 25	4.67 25	4.51 27	4.56 27	4.49 26	4.52 27	4.78 21	4.60 26	4.61 23
ANTONIO ASTIAZARÁN HERMOSILLO	5.05 19	5.56 18	6.24 9	5.62 18	5.96 14	5.80 17	6.02 13	5.93 13	6.10 9	6.02 12	5.82 15
MILENA QUIROGA LA PAZ	5.81 14	5.84 12	5.30 22	5.65 15	5.99 13	6.06 11	5.05 20	5.70 18	5.87 14	5.54 18	5.75 16
RENÁN BARRERA MÉRIDA	6.17 10	5.66 16	6.14 10	6.16 9	6.14 10	6.42 7	5.52 18	6.03 11	7.64 3	7.80 2	7.25 3
NORMA BUSTAMANTE MEXICALI	4.81 23	5.57 17	5.51 19	5.30 20	5.74 15	4.96 24	4.73 24	5.14 21	5.84 15	5.24 19	5.62 17
LUIS DONALDO COLOSIO MONTERREY	6.39 5	6.17 6	6.10 11	6.22 8	7.05 4	6.47 6	6.10 9	6.38 8	6.00 13	6.29 8	5.92 13
ALFONSO MARTÍNEZ MORELIA	5.93 12	5.8 13	6.25 8	5.99 10	6.01 12	5.69 19	6.04 11	5.91 14	6.04 12	6.00 13	6.15 8
FRANCISCO MARTÍNEZ NERI OAXACA	4.58 24	4.74 24	5.35 20	4.89 24	4.87 24	5.45 20	5.20 19	5.17 20	4.77 22	5.05 21	4.90 21
SERGIO BAÑOS PACHUCA	4.56 25	4.24 30	3.66 31	4.15 30	4.00 29	3.96 30	3.45 31	3.80 30	3.83 30	3.69 30	3.79 30
EDUARDO RIVERA PUEBLA	6.72 4	6.91 10	6.65 5	6.97 5	6.17 9	5.88 14	6.12 8	6.35 9	6.23 7	6.16 10	6.11 9
LUIS NAVA QUERÉTARO	6.18 9	5.8 13	5.81 16	5.93 12	6.13 11	5.92 13	6.64 5	6.58 4	6.43 6	6.53 5	6.21 6
CHEMA FRAUSTRO SALTILLO	6.34 7	6.31 4	6.42 7	6.35 7	6.55 6	6.65 4	6.14 7	6.45 6	6.14 8	6.35 7	6.15 7
ENRIQUE GALINDO SAN LUIS POTOSÍ	6.27 8	6.25 5	7.01 4	7.10 4	6.42 7	6.28 10	6.07 10	6.24 10	6.09 10	6.16 9	6.10 10
GERALDINE PONCE TEPIC	5.11 18	5.05 23	5.62 18	5.26 21	5.59 19	5.04 23	4.63 25	5.09 22	4.41 24	4.71 25	4.44 25
JORGE CORICHI TLAXCALA	3.37 31	3.52 31	4.21 28	3.70 31	3.90 31	4.24 29	3.68 28	3.94 29	3.96 28	3.86 29	3.82 29
RAYMUNDO MARTÍNEZ TOLUCA	4.20 29	4.41 28	4.26 27	4.29 28	4.68 25	4.59 26	4.36 27	4.54 26	3.86 29	4.25 27	3.89 28
CARLOS MORALES TUXTLA GUTIÉRREZ	4.99 22	5.44 20	5.80 17	5.41 19	5.67 17	6.36 9	5.60 16	5.88 15	6.07 11	5.85 15	5.93 12
EDUARDO GATTÁS VICTORIA	5.72 15	5.36 21	5.93 14	5.67 14	5.33 22	4.92 25	3.59 30	4.61 25	4.24 26	4.15 28	4.09 27
YOLANDA OSUNA VILLAHERMOSA	4.03 30	4.64 25	4.46 26	4.38 26	4.58 26	5.22 21	4.98 21	4.93 24	4.37 25	4.76 23	4.43 26
RICARDO AHUED XALAPA	7.25 3	7.94 1	7.61 1	7.60 2	7.83 2	7.34 3	7.31 2	7.49 2	7.84 2	6.59 6	7.66 2
JORGE MIRANDA ZACATECAS	4.46 27	4.28 29	3.82 30	4.19 29	4.25 28	4.25 28	4.79 22	4.43 28	5.30 19	4.84 22	5.06 20

¿Cómo califica los servicios públicos en el municipio de (nombre de municipio)? donde 10 es la calificación más alta y 1 es más baja.

RANKING DE CAPITALES SERVICIOS PÚBLICOS


































¿Cómo califica los servicios públicos en el municipio de (nombre de municipio)? donde 10 es la calificación más alta y 1 es más baja.

RANKING DE CAPITALES SERVICIOS PÚBLICOS TRACKING

	NOV 2022	DIC 2022	ENE 2023	FEB 2023	MAR 2023	ABR 2023	MAY 2023	JUN 2023	JUL 2023	AGO 2023	SEP 2023
AGUASCALIENTES	7.58 2	7.39 2	6.53 6	7.17 2	6.71 3	6.69 4	6.38 5	6.76 3	6.28 7	6.43 4	6.38 4
CAMPECHE	5.88 9	5.68 13	5.56 14	5.71 11	5.80 10	5.82 12	5.71 15	5.81 13	5.31 18	5.61 17	5.41 18
CHETUMAL	4.42 26	4.64 22	4.61 24	4.55 23	5.44 19	6.13 9	5.93 8	5.83 11	4.51 25	5.42 19	4.92 21
CHIHUAHUA	7.94 1	6.87 3	8.00 1	7.60 1	6.99 1	8.14 1	7.26 1	7.89 1	7.85 1	7.67 1	7.49 1
CHILPANCIINGO	4.56 25	4.59 23	3.74 29	4.30 26	3.82 29	3.90 29	4.18 28	3.97 29	3.22 31	3.79 30	3.43 31
COLIMA	5.26 16	5.73 12	5.42 18	5.47 16	5.72 12	6.78 3	5.86 12	5.82 12	5.48 17	5.72 15	5.62 16
CUERNAVACA	5.05 18	4.15 27	3.93 25	4.38 25	4.65 26	5.00 21	4.63 27	4.75 23	4.38 27	4.59 26	4.51 25
CULIACÁN	5.01 19	5.95 9	5.83 8	5.60 15	5.51 17	5.68 16	6.12 6	6.35 6	5.94 13	6.14 7	5.85 14
DURANGO	6.20 5	6.47 4	6.67 3	6.45 4	6.41 7	6.46 5	5.91 10	6.20 7	5.97 12	6.03 9	6.04 9
GUADALAJARA	5.43 14	6.07 8	5.84 7	5.78 10	5.82 9	5.57 17	5.59 17	5.66 18	5.23 20	5.49 18	5.37 19
GUANAJUATO	4.80 21	4.12 28	4.66 23	4.53 24	4.70 25	4.18 27	4.65 26	4.51 27	5.27 19	4.81 23	4.97 20
HERMOSILLO	5.08 17	5.02 20	5.59 12	5.23 19	5.48 18	5.37 19	5.92 9	6.05 9	6.15 9	6.04 8	5.98 11
LA PAZ	5.86 10	5.81 10	5.24 21	5.64 14	6.38 8	6.00 11	5.63 16	5.80 14	6.40 4	5.94 12	6.23 7
MÉRIDA	5.61 13	5.49 16	5.58 13	6.01 7	5.78 11	5.81 13	5.76 14	5.78 15	6.97 2	6.25 6	7.25 2
MEXICALI	4.75 22	5.74 11	5.25 20	5.25 18	5.61 16	4.87 22	4.94 22	5.14 20	5.81 15	5.30 20	5.61 17
MONTERREY	6.08 7	6.16 7	5.62 11	5.95 9	6.48 6	6.24 6	5.48 19	5.74 17	6.32 6	5.85 13	6.00 10
MORELIA	5.65 12	5.47 17	5.82 9	5.65 13	5.62 15	5.72 14	5.84 13	5.76 16	5.91 14	5.84 14	5.88 13
OAXACA	4.65 23	4.51 24	5.06 22	4.74 22	4.95 22	5.39 18	4.96 21	5.09 21	4.77 23	4.94 22	4.87 23
PACHUCA	4.14 27	4.1 29	3.36 31	3.87 29	3.70 30	3.68 31	4.01 30	3.80 30	3.51 30	3.77 31	3.67 30
PUEBLA	6.46 4	5.62 14	6.64 4	6.24 5	5.65 13	5.69 15	5.53 18	5.62 19	5.72 16	5.62 16	5.67 15
QUERÉTARO	6.09 6	5.37 19	5.52 16	5.66 12	5.38 20	5.33 20	6.48 3	6.87 2	6.34 5	6.56 3	6.30 5
SALTILLO	5.93 8	6.2 6	5.76 10	5.96 8	6.50 5	6.23 7	6.43 4	6.35 5	6.25 8	6.36 5	6.26 6
SAN LUIS POTOSÍ	5.85 11	6.25 5	6.56 5	6.22 6	6.52 4	6.05 10	5.88 11	6.01 10	6.12 10	6.00 11	6.08 8
TEPIC	5.38 15	5.53 15	5.44 17	5.45 17	5.63 14	4.76 24	4.86 23	5.05 22	5.06 21	4.99 21	4.89 22
TLAXCALA	3.66 30	3.1 31	3.56 30	3.44 31	3.27 31	3.71 30	4.08 29	3.69 31	4.16 28	3.98 29	4.05 28
TOLUCA	3.51 31	3.82 30	3.76 28	3.70 30	4.45 28	4.19 26	4.71 25	4.45 28	4.52 24	4.56 27	4.48 27
TUXTLA GUTIÉRREZ	4.63 24	5.43 18	5.26 19	5.11 21	4.91 23	6.19 8	5.97 7	6.07 8	6.02 11	6.02 10	5.96 12
VICTORIA	5.01 19	4.96 21	5.55 15	5.17 20	5.34 21	4.83 23	3.79 31	4.65 25	3.98 29	4.14 28	3.95 29
VILLAHERMOSA	3.69 29	4.16 26	3.85 26	3.90 28	4.56 27	4.52 25	5.12 20	4.73 24	4.39 26	4.75 25	4.50 26
XALAPA	7.17 3	7.42 1	6.70 2	7.10 3	6.97 2	7.33 2	6.49 2	6.41 4	6.80 3	6.57 2	6.72 3
ZACATECAS	4.07 28	4.23 25	3.83 27	4.04 27	4.88 24	4.17 28	4.81 24	4.62 26	4.91 22	4.78 24	4.77 24

¿Considera que el presidente municipal (*nombre del presidente municipal*) es cercano a la población?, ¿Qué calificación le pondría?, donde 10 es la calificación más alta, y 1 es la más baja.

RANKING DE CAPITALES CERCANÍA

	1. CHIHUAHUA	MARCO BONILLA	7.51
	2. MÉRIDA	RENÁN BARRERA	7.47
	3. XALAPA	RICARDO AHUED	7.11
	4. AGUASCALIENTES	LEONARDO MONTAÑEZ	6.63
	5. DURANGO	JOSÉ OCHOA	6.45
	6. MORELIA	ALFONSO MARTÍNEZ	5.99
	7. SAN LUIS POTOSÍ	ENRIQUE GALINDO	5.85
	8. LA PAZ	MILENA QUIROGA	5.84
	9. PUEBLA	EDUARDO RIVERA	5.82
	10. COLIMA	ELIA MORENO	5.66
	11. CAMPECHE	BIBY RABELO	5.57
	12. HERMOSILLO	ANTONIO ASTIAZARÁN	5.48
	13. MEXICALI	NORMA BUSTAMANTE	5.44
	14. QUERÉTARO	LUIS NAVA	5.41
	15. SALTILLO	CHEMA FRAUSTRO	5.37
	16. GUADALAJARA	PABLO LEMUS	5.33
	17. MONTERREY	LUIS DONALDO COLOSIO	5.31
	18. CULIACÁN	JUAN DE DIOS GÁMEZ ME	5.17
	19. TUXTLA GUTIÉRREZ	CARLOS MORALES	5.11
	20. OAXACA	FRANCISCO MARTÍNEZ NERI	4.85
	21. CUERNAVACA	JOSÉ LUIS URIÓSTEGUI	4.72
	22. GUANAJUATO	ALEJANDRO NAVARRO	4.62
	23. ZACATECAS	JORGE MIRANDA	4.57
	24. CHETUMAL	YENSUNNI I. MARTÍNEZ	4.56
	25. TEPIC	GERALDINE PONCE	4.29
	26. VILLAHERMOSA	YOLANDA OSUNA	4.15
	27. VICTORIA	EDUARDO GATTÁS	4.06
	28. CHILPANCINGO	3.48 NORMA O. HERNÁNDEZ	
	29. TOLUCA	3.47 RAYMUNDO MARTÍNEZ	
	30. TLAXCALA	JORGE CORICHI	3.31
	31. PACHUCA	SERGIO BAÑOS	3.25

¿Considera que el presidente municipal (*nombre del presidente municipal*) es cercano a la población?, ¿Qué calificación le pondría?, donde 10 es la calificación más alta, y 1 es la más baja.

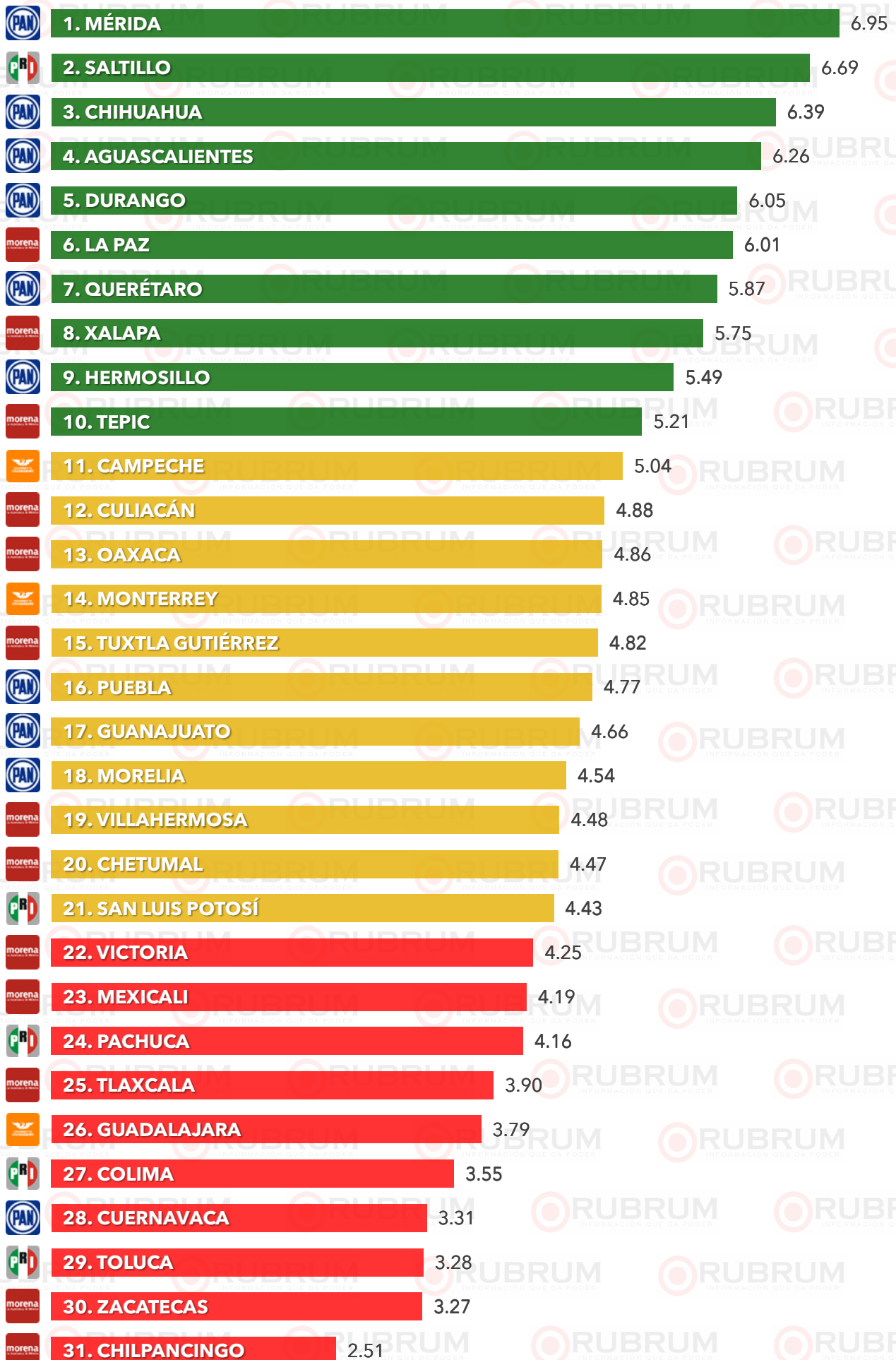
RANKING DE CAPITALES CERCANÍA

TRACKING

	NOV 2022	DIC 2022	ENE 2023	FEB 2023	MAR 2023	ABR 2023	MAY 2023	JUN 2023	JUL 2023	AGO 2023	SEP 2023
LEONARDO MONTAÑEZ AGUASCALIENTES	7.58 2	7.39 2	6.53 6	7.17 2	6.71 3	6.69 4	6.62 3	7.54 3	6.53 3	6.90 4	6.63 4
BIBY RABELO CAMPECHE	5.88 9	5.68 13	5.56 14	5.71 11	5.80 10	5.82 12	5.89 7	6.05 6	5.66 12	5.87 8	5.57 11
YENSUNNI I. MARTÍNEZ CHETUMAL	4.42 26	4.64 22	4.61 24	4.55 23	5.44 19	6.13 9	5.59 13	5.72 12	4.38 24	5.23 19	4.56 24
MARCO BONILLA CHIHUAHUA	7.94 1	6.87 3	8.00 1	7.60 1	6.99 1	8.14 1	7.65 1	7.98 2	8.20 1	7.94 1	7.51 1
NORMA O. HERNÁNDEZ CHILPANCIINGO	4.56 25	4.59 23	3.74 29	4.30 26	3.82 29	3.90 29	3.89 27	3.87 29	3.54 29	3.68 29	3.48 28
ELIA MORENO COLIMA	5.26 16	5.73 12	5.42 18	5.47 16	5.72 12	6.78 3	5.75 10	5.36 19	5.60 14	5.57 15	5.66 10
JOSÉ LUIS URIÓSTEGUI CUERNAVACA	5.05 18	4.15 27	3.93 25	4.38 25	4.65 26	5.00 21	4.64 23	4.76 23	4.32 25	4.57 24	4.72 21
JUAN DE DIOS GÁMEZ MENDÍVIL CULIACÁN	5.01 19	5.93 9	5.83 8	5.60 15	5.51 17	5.68 16	5.63 12	5.61 14	5.53 15	5.59 14	5.17 18
JOSÉ OCHOA DURANGO	6.20 5	6.47 4	6.63 3	6.45 4	6.41 7	6.46 5	6.14 5	8.03 1	6.38 4	6.85 5	6.45 5
PABLO LEMUS GUADALAJARA	5.43 14	6.07 8	5.84 7	5.78 10	5.82 9	5.57 17	5.64 11	5.68 13	5.04 19	5.45 17	5.33 16
ALEJANDRO NAVARRO GUANAJUATO	4.80 21	4.12 28	4.66 23	4.53 24	4.70 25	4.18 27	4.90 21	4.59 24	4.95 21	4.81 22	4.62 22
ANTONIO ASTIAZARÁN HERMOSILLO	5.08 17	5.02 20	5.59 12	5.23 19	5.48 18	5.37 19	5.80 8	5.96 7	5.63 13	5.80 10	5.48 12
MILENA QUIROGA LA PAZ	5.86 10	5.81 10	5.24 21	5.64 14	6.38 8	6.00 11	5.43 17	5.91 10	5.82 8	5.72 11	5.84 8
RENÁN BARRERA MÉRIDA	5.61 13	5.49 16	5.58 13	6.01 7	5.78 11	5.81 13	5.21 19	5.60 15	6.30 5	7.30 2	7.47 2
NORMA BUSTAMANTE MEXICALI	4.75 22	5.74 11	5.25 20	5.25 18	5.61 16	4.87 22	4.87 22	5.12 21	5.52 16	5.17 20	5.44 13
LUIS DONALDO COLOSO MONTERREY	6.08 7	6.16 7	5.62 11	5.95 9	6.48 6	6.24 6	6.27 4	6.33 5	5.07 18	6.02 6	5.31 17
ALFONSO MARTÍNEZ MORELIA	5.65 12	5.47 17	5.82 9	5.65 13	5.62 15	5.72 14	6.00 6	5.95 8	6.00 6	5.98 7	5.99 6
FRANCISCO MARTÍNEZ NERI OAXACA	4.65 23	4.51 24	5.06 22	4.74 22	4.95 22	5.39 18	5.09 20	5.14 20	5.02 20	5.08 21	4.85 20
SERGIO BAÑOS PACHUCA	4.14 27	4.1 29	3.36 31	3.87 29	3.70 30	3.68 31	3.16 30	3.51 30	2.98 31	3.22 31	3.25 31
EDUARDO RIVERA PUEBLA	6.46 4	5.62 14	6.64 4	6.24 5	5.65 13	5.69 15	5.53 14	5.58 16	5.96 7	5.69 12	5.82 9
LUIS NAVA QUERÉTARO	6.09 6	5.37 19	5.52 16	5.66 12	5.38 20	5.33 20	5.46 16	5.39 18	5.49 10	5.51 16	5.41 14
CHEMA FRAUSTRO SALTILLO	5.93 8	6.2 6	5.76 10	5.96 8	6.50 5	6.23 7	5.47 15	5.89 11	5.68 11	5.68 13	5.37 15
ENRIQUE GALINDO SAN LUIS POTOSÍ	5.85 11	6.25 5	6.56 5	6.22 6	6.52 4	6.05 10	5.79 9	5.92 9	5.81 9	5.84 9	5.85 7
GERALDINE PONCE TEPIC	5.38 15	5.53 15	5.44 17	5.45 17	5.63 14	4.76 24	4.42 24	4.94 22	4.62 23	4.66 23	4.29 25
JORGE CORICHI TLAXCALA	3.66 30	3.1 31	3.56 30	3.44 31	3.27 31	3.71 30	3.10 31	3.36 31	3.46 30	3.31 30	3.31 30
RAYMUNDO MARTÍNEZ TOLUCA	3.51 31	3.82 30	3.76 28	3.70 30	4.45 28	4.19 26	3.72 28	4.12 28	3.56 28	3.80 28	3.47 29
CARLOS MORALES TUXTLA GUTIÉRREZ	4.63 24	5.43 18	5.26 19	5.11 21	4.91 23	6.19 8	5.28 18	5.46 17	5.27 17	5.34 18	5.11 19
EDUARDO GATTÁS VICTORIA	5.01 19	4.96 21	5.55 15	5.17 20	5.34 21	4.83 23	3.54 29	4.56 25	4.17 26	4.09 27	4.06 27
YOLANDA OSUNA VILLAHERMOSA	3.69 29	4.16 26	3.85 26	3.90 28	4.56 27	4.52 25	4.40 25	4.49 26	4.11 27	4.33 26	4.15 26
RICARDO AHUED XALAPA	7.17 3	7.42 1	6.70 2	7.10 3	6.97 2	7.53 2	7.17 2	7.16 4	7.32 2	7.22 3	7.11 3
JORGE MIRANDA ZACATECAS	4.07 28	4.23 25	3.83 27	4.04 27	4.88 24	4.17 28	4.28 26	4.42 27	4.68 22	4.46 25	4.57 23

¿Qué tan seguro se siente usted en su ciudad?, donde 10 es la calificación más alta, y 1 es la más baja.

RANKING DE CAPITALES PERCEPCIÓN DE SEGURIDAD



¿Qué tan seguro se siente usted en su ciudad?, donde 10 es la calificación más alta, y 1 es la más baja.

RANKING DE CAPITALES PERCEPCIÓN DE SEGURIDAD

TRACKING

	NOV 2022	DIC 2022	ENE 2023	FEB 2023	MAR 2023	ABR 2023	MAY 2023	JUN 2023	JUL 2023	AGO 2023	SEP 2023
AGUASCALIENTES	6.73 3	6.43 3	6.33 4	6.38 4	6.20 5	6.35 3	6.25 4	6.27 6	6.22 5	6.25 6	6.26 4
CAMPECHE	4.91 14	4.8 15	4.49 21	5.51 12	4.97 14	5.13 14	5.18 12	6.95 3	4.90 14	6.78 4	5.04 11
CHETUMAL	4.05 21	4.41 21	5.06 13	4.48 18	4.91 16	5.60 10	4.86 15	5.12 13	4.00 25	4.66 19	4.47 20
CHIHUAHUA	6.03 5	5.71 7	5.92 6	6.90 1	7.09 2	6.05 6	6.33 3	6.40 5	6.36 3	7.31 3	6.39 3
CHILPANCINGO	3.85 26	3.66 27	3.40 29	3.63 28	3.52 30	3.47 30	3.40 29	3.46 30	2.59 31	3.15 31	2.51 31
COLIMA	4.00 23	3.5 29	3.71 27	3.65 27	3.82 27	4.83 18	4.67 18	4.44 20	3.60 27	4.24 22	3.55 27
CUERNAVACA	3.61 28	3.33 30	2.99 30	3.38 30	4.24 25	3.84 27	3.47 28	3.85 27	3.13 30	3.48 29	3.31 28
CULIACÁN	4.74 16	4.88 14	4.74 16	4.69 14	5.30 12	5.28 13	5.19 11	5.28 12	4.88 16	5.15 12	4.88 12
DURANGO	5.87 6	5.72 6	5.75 7	5.78 6	5.89 6	6.17 4	5.53 8	5.86 8	5.92 7	5.77 9	6.05 5
GUADALAJARA	3.46 30	5.7 8	3.88 26	4.19 24	3.61 29	3.97 25	3.88 27	3.83 28	3.62 26	3.78 27	3.79 26
GUANAJUATO	4.43 17	3.81 26	4.13 24	4.27 21	4.55 21	4.23 22	4.19 22	4.32 22	4.91 13	4.45 21	4.66 17
HERMOSILLO	5.04 12	5.14 13	5.45 12	5.24 13	4.92 15	5.51 11	5.45 9	5.29 11	5.55 9	5.43 10	5.49 9
LA PAZ	5.77 8	5.81 5	5.49 10	5.59 11	6.76 4	6.02 7	5.85 6	6.21 7	5.84 8	5.97 7	6.01 6
MÉRIDA	7.20 1	6.64 2	7.12 1	6.81 2	8.09 1	8.16 1	6.78 1	8.01 1	7.97 1	7.65 1	6.95 1
MEXICALI	4.18 19	4.26 24	3.93 25	4.12 26	4.80 17	3.73 29	3.91 26	4.15 24	4.18 22	4.08 25	4.19 23
MONTERREY	5.51 11	5.49 10	5.50 9	5.61 10	5.70 9	4.98 15	4.23 21	4.97 16	4.84 17	5.11 13	4.85 14
MORELIA	4.14 20	3.97 25	4.42 22	4.22 23	4.58 20	4.16 23	5.14 13	4.63 19	4.45 18	4.74 16	4.54 18
OAXACA	4.37 18	4.32 23	4.67 18	4.28 19	3.74 28	4.69 20	4.58 20	4.34 21	4.95 12	4.62 20	4.86 13
PACHUCA	5.01 13	4.71 16	4.73 17	4.64 16	4.37 23	4.33 21	4.14 23	4.28 23	4.07 24	4.13 24	4.16 24
PUEBLA	4.85 15	4.56 19	4.89 14	4.66 15	4.59 19	4.91 17	4.63 19	4.71 18	4.96 11	4.77 15	4.77 16
QUERÉTARO	6.15 4	5.56 9	6.70 2	6.09 5	5.82 7	6.07 5	6.10 5	6.57 4	6.23 4	6.30 5	5.87 7
SALTILLO	7.16 2	6.86 1	6.66 3	6.79 3	7.08 3	6.71 2	6.65 2	7.61 2	7.95 2	7.40 2	6.69 2
SAN LUIS POTOSÍ	3.95 24	4.44 20	4.60 19	4.27 22	4.51 22	3.77 28	4.11 24	4.13 25	4.41 19	4.22 23	4.43 21
TEPIC	5.74 10	6.05 4	5.98 5	5.77 7	5.78 8	5.74 8	5.02 14	5.51 10	5.25 10	5.26 11	5.21 10
TLAXCALA	3.85 26	4.34 22	4.29 23	4.13 25	4.28 24	4.13 24	3.93 25	4.07 26	4.17 23	4.06 26	3.90 25
TOLUCA	3.48 29	3.65 28	3.47 28	3.44 29	4.18 26	3.89 26	3.39 30	3.82 29	3.31 29	3.51 28	3.28 29
TUXTLA GUTIÉRREZ	4.03 22	4.7 17	4.86 15	4.59 17	4.75 18	5.35 12	5.21 10	5.10 14	4.89 15	5.07 14	4.82 15
VICTORIA	5.75 9	5.48 11	5.47 11	5.76 8	5.33 11	4.94 16	4.77 17	5.01 15	4.33 20	4.70 17	4.25 22
VILLAHERMOSA	3.93 25	4.60 18	4.52 20	4.28 20	5.00 13	4.80 19	4.81 16	4.87 17	4.32 21	4.67 18	4.48 19
XALAPA	5.78 7	5.39 12	5.53 8	5.65 9	5.41 10	5.69 9	5.67 7	5.59 9	6.14 6	5.81 8	5.75 8
ZACATECAS	2.69 31	2.6 31	2.10 31	2.45 31	2.66 31	2.84 31	3.15 31	2.88 31	3.59 28	3.21 30	3.27 30



RUBRUM

INFORMACIÓN QUE DA PODER

METODOLOGÍA

TIPO DE ENCUESTA:

Muestra realizada: 600 levantamientos.
Vía telefónica, de manera automática y aleatoria.

Universo:

Selección de las 31 capitales estatales.

Población muestra:

Población muestra hombres/mujeres habitantes de cada uno de los municipios encuestados, mayores de 18 años.

Tipo de muestra:

Aleatorio representativo


MARGEN DE ERROR:

+/- 3.8

Fecha de levantamiento:

12 al 15 de septiembre de 2023

Contacto:

55 7188 5764 

Luis Alberto García Lozano

Encuesta patrocinada por MULTIPOLL SA DE CV



@rubrum.info



@RUBRUM_INFO



@Rubruminfo



5571885764



RUBRUM
INFORMACIÓN QUE DA PODER