

A light gray silhouette map of Mexico is positioned behind the main title text.
































# ENCUESTA EN LAS 31 CAPITALAS ESTATALES

## ENERO

- Calificación de trabajo y Desempeño de Presidentes Municipales
- Calificación de los Servicios Públicos
- Calificación de Cercanía de Presidente Municipal con la población
- Percepción ciudadana de Seguridad

¿Qué calificación le pondría usted al desempeño de (*nombre del presidente municipal*)?, donde la calificación más alta es 10, y la más baja es 1.

## RANKING DE CAPITALES TRABAJO/DESEMPEÑO

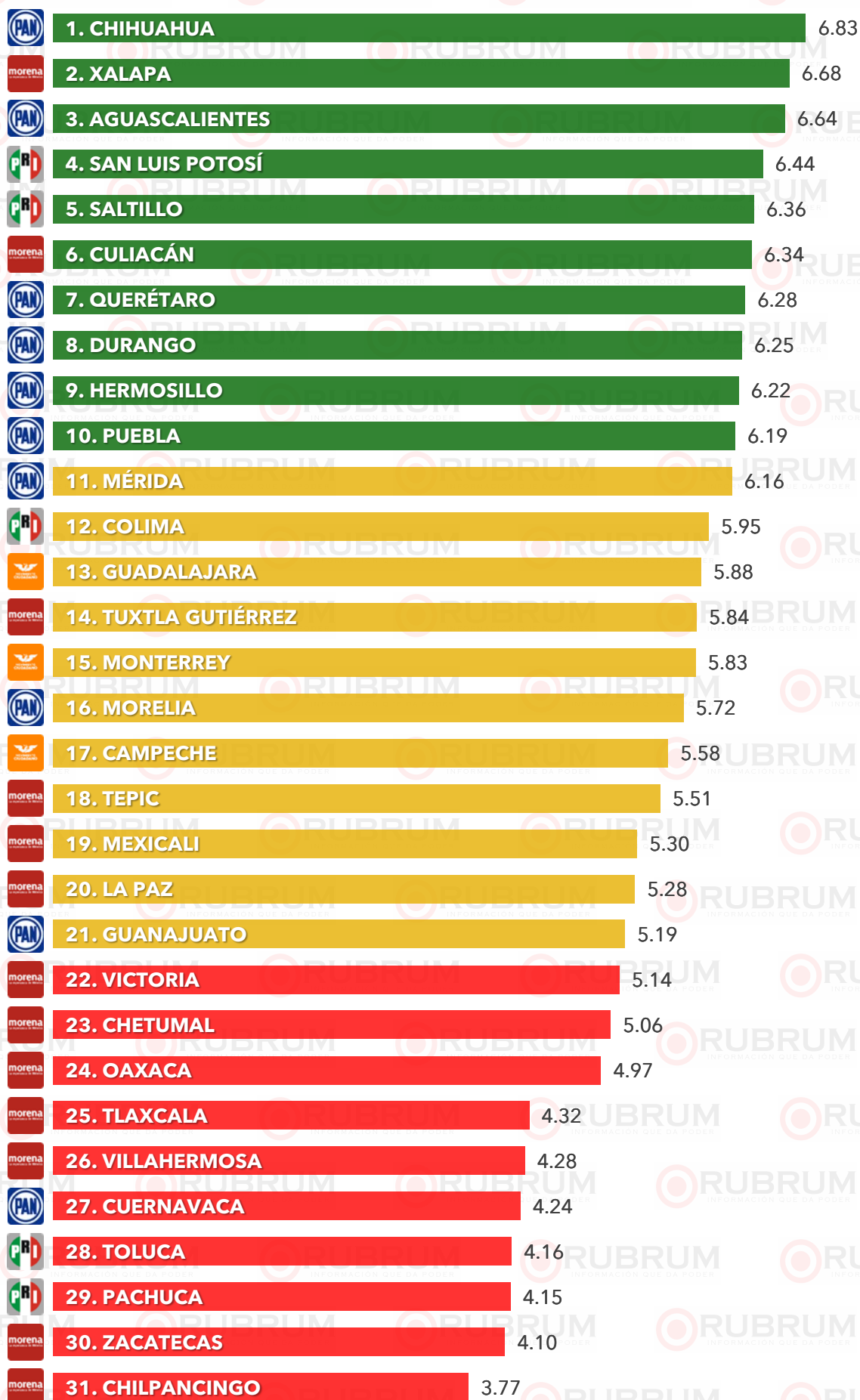
	<b>1. XALAPA</b>	Ricardo Ahued	7.61
	<b>2. CHIHUAHUA</b>	Marco Bonilla	7.36
	<b>3. AGUASCALIENTES</b>	Leonardo Montañez	7.08
	<b>4. SAN LUIS POTOSÍ</b>	Enrique F. Galindo	7.01
	<b>5. PUEBLA</b>	Eduardo Rivera	6.85
	<b>6. DURANGO</b>	José Antonio Ochoa	6.51
	<b>7. SALTILLO</b>	José M. Fraustro	6.42
	<b>8. MORELIA</b>	Alfonso Martínez	6.25
	<b>9. HERMOSILLO</b>	Antonio F. Astiazarán	6.24
	<b>10. MÉRIDA</b>	Renán Barrera	6.14
	<b>11. MONTERREY</b>	Luis Donald Colosio Riojas	6.10
	<b>12. CULIACÁN</b>	Juan de Dios Gámez Mendivil	6.02
	<b>13. GUADALAJARA</b>	Jesús Pablo Lemus	6.00
	<b>14. VICTORIA</b>	Eduardo Gattás	5.93
	<b>15. CAMPECHE</b>	Biby Karen Rabelo	5.89
	<b>16. QUERÉTARO</b>	Luis Nava	5.81
	<b>17. TUXTLA GUTIÉRREZ</b>	Carlos O. Morales	5.80
	<b>18. TEPIC</b>	María G. Ponce	5.62
	<b>19. MEXICALI</b>	Norma Bustamante	5.51
	<b>20. OAXACA</b>	Francisco Martínez	5.35
	<b>21. COLIMA</b>	Elia M. Moreno	5.34
	<b>22. LA PAZ</b>	Milena P. Quiroga	5.30
	<b>23. CHETUMAL</b>	Yensunni I. Martínez	5.20
	<b>24. CUERNAVACA</b>	Jose L. Uriostegui	4.62
	<b>25. GUANAJUATO</b>	Mario Alejandro Navar	4.47
	<b>26. VILLAHERMOSA</b>	Yolanda Osuna	4.46
	<b>27. TOLUCA</b>	Raymundo Martínez	4.26
	<b>28. TLAXCALA</b>	Jorge A. Corichi	4.21
	<b>29. CHILPANCIÑO</b>	Yolanda O. Hernández	4.07
	<b>30. ZACATECAS</b>	Jorge Miranda	3.82
	<b>31. PACHUCA</b>	Sergio Baños	3.66

Muestra realizada: 600 levantamientos por municipio, vía telefónica, de manera automática y aleatoria. Levantamiento los días 29 al 31 de enero de 2023.

[www.rubrum.info](http://www.rubrum.info)

¿Cómo califica los servicios públicos en el municipio de (nombre de municipio)? donde 10 es la calificación más alta y 1 es más baja.

## RANKING DE CAPITALES SERVICIOS PÚBLICOS












Muestra realizada: 600 levantamientos por municipio, vía telefónica, de manera automática y aleatoria. Levantamiento los días 29 al 31 de enero de 2023.

[www.rubrum.info](http://www.rubrum.info)

¿Considera que el presidente municipal (*nombre del presidente municipal*) es cercano a la población?, ¿Qué calificación le pondría?, donde 10 es la calificación más alta, y 1 es la más baja.

## RANKING DE CAPITALES CERCANÍA

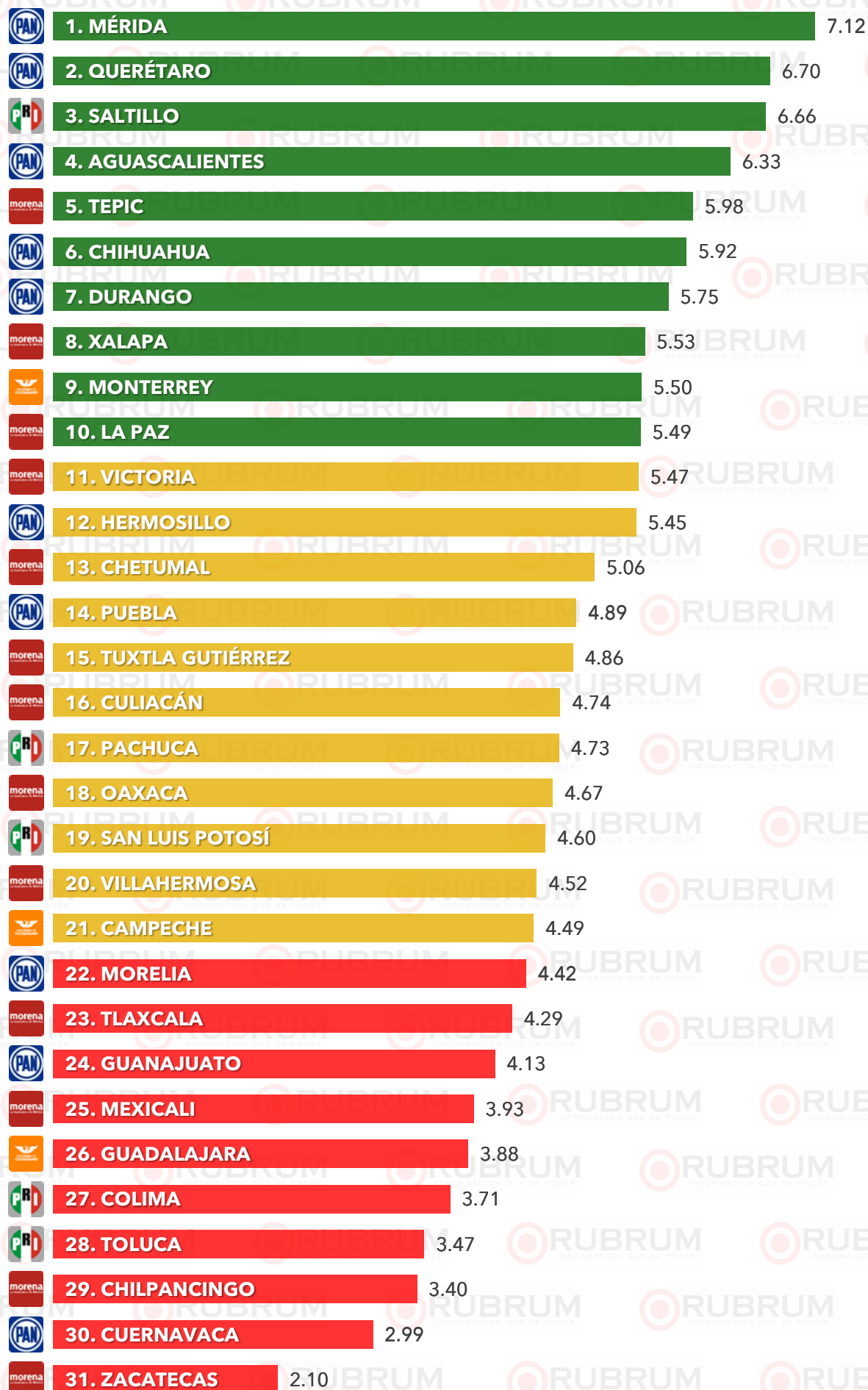
	<b>1. CHIHUAHUA</b>	Marco Bonilla	8.00
	<b>2. XALAPA</b>	Ricardo Ahued	6.70
	<b>3. DURANGO</b>	José Antonio Ochoa	6.67
	<b>4. PUEBLA</b>	Eduardo Rivera	6.64
	<b>5. SAN LUIS POTOSÍ</b>	Enrique F. Galindo	6.56
	<b>6. AGUASCALIENTES</b>	Leonardo Montañez	6.53
	<b>7. GUADALAJARA</b>	Jesús Pablo Lemus	5.84
	<b>8. CULIACÁN</b>	Juan de Dios Gámez Mendívil	5.83
	<b>9. MORELIA</b>	Alfonso Martínez	5.82
	<b>10. SALTILLO</b>	José M. Fraustro	5.76
	<b>11. MONTERREY</b>	Luis Donald Colosio Riojas	5.62
	<b>12. HERMOSILLO</b>	Antonio F. Astiazarán	5.59
	<b>13. MÉRIDA</b>	Renán Barrera	5.58
	<b>14. CAMPECHE</b>	Bíby Karen Rabelo	5.56
	<b>15. VICTORIA</b>	Eduardo Gattás	5.55
	<b>16. QUERÉTARO</b>	Luis Nava	5.52
	<b>17. TEPIC</b>	Maria G. Ponce	5.44
	<b>18. COLIMA</b>	Elia M. Moreno	5.42
	<b>19. TUXTLA GUTIÉRREZ</b>	Carlos O. Morales	5.26
	<b>20. MEXICALI</b>	Norma Bustamante	5.25
	<b>21. LA PAZ</b>	Milena P.Quiroga	5.24
	<b>22. OAXACA</b>	Francisco Martínez	5.06
	<b>23. GUANAJUATO</b>	Mario Alejandro Navarro	4.66
	<b>24. CHETUMAL</b>	Yensunni I. Martínez	4.61
	<b>25. CUERNAVACA</b>	Jose L. Uriostegui	3.93
	<b>26. VILLAHERMOSA</b>	Yolanda Osuna	3.85
	<b>27. ZACATECAS</b>	Jorge Miranda	3.83
	<b>28. TOLUCA</b>	Raymundo Martínez	3.76
	<b>29. CHILPANCINGO</b>	Norma O. Hernández	3.74
	<b>30. TLAXCALA</b>	Jorge A. Corichi	3.56
	<b>31. PACHUCA</b>	Sergio Baños	3.36

Muestra realizada: 600 levantamientos por municipio, vía telefónica, de manera automática y aleatoria. Levantamiento los días 29 al 31 de enero de 2023.

[www.rubrum.info](http://www.rubrum.info)

¿Qué tan seguro se siente usted en su ciudad?, donde 10 es la calificación más alta, y 1 es la más baja.

## RANKING DE CAPITALES PERCEPCIÓN DE SEGURIDAD



Muestra realizada: 600 levantamientos por municipio, vía telefónica, de manera automática y aleatoria. Levantamiento los días 29 al 31 de enero de 2023.

[www.rubrum.info](http://www.rubrum.info)



# RUBRUM

INFORMACIÓN QUE DA PODER

## METODOLOGÍA

### TIPO DE ENCUESTA:

Telefónica automatizada

### Universo:

Selección de las 31 capitales estatales.

### Población muestra:

Población muestra hombres/mujeres habitantes de cada uno de los municipios encuestados, mayores de 18 años.

### Tipo de muestra:

Aleatorio representativo

### MARGEN DE ERROR:

+/- 3.8

### Fecha de levantamiento:

29 al 31 de enero de 2023

### Contacto:

81 1600 0808



Luis Alberto García Lozano



[rubrum.info](http://rubrum.info)



[@rubrum.info](https://www.facebook.com/rubrum.info)



[@RUBRUM\\_INFO](https://twitter.com/RUBRUM_INFO)



[@rubruminfo](https://www.instagram.com/rubruminfo)

Encuesta patrocinada por MULTIPOLL SA DE CV



**RUBRUM**  
INFORMACIÓN QUE DA PODER